



**Сводный доклад
о результатах мониторинга эффективности
деятельности органов местного самоуправления
городского округа и муниципальных районов
Новгородской области
по итогам 2014 года**

СОДЕРЖАНИЕ

Общая информация о городском округе и муниципальных районах

Нормативная правовая база, принятая с целью реализации на территории области Указа Президента Российской Федерации от 28 апреля 2008 года № 607 «Об оценке эффективности деятельности органов местного самоуправления городских округов и муниципальных районов»

Введение

1. МОНИТОРИНГ ЭФФЕКТИВНОСТИ ДЕЯТЕЛЬНОСТИ ОРГАНОВ МЕСТНОГО САМОУПРАВЛЕНИЯ ГОРОДСКОГО ОКРУГА И МУНИЦИПАЛЬНЫХ РАЙОНОВ ОБЛАСТИ

1.1. Экономическое развитие

1.2. Дошкольное образование

1.3. Общее и дополнительное образование

1.4. Культура

1.5. Физическая культура и спорт

1.6. Жилищное строительство и обеспечение граждан жильем

1.7. Жилищно-коммунальное хозяйство

1.8. Организация муниципального управления

1.9. Энергосбережение и повышение энергетической эффективности

2. ИТОГИ СОЦИОЛОГИЧЕСКИХ ОПРОСОВ НАСЕЛЕНИЯ

3. ИТОГИ КОМПЛЕКСНОЙ ОЦЕНКИ ЭФФЕКТИВНОСТИ ДЕЯТЕЛЬНОСТИ ОРГАНОВ МЕСТНОГО САМОУПРАВЛЕНИЯ ГОРОДСКОГО ОКРУГА И МУНИЦИПАЛЬНЫХ РАЙОНОВ ОБЛАСТИ

Общая информация о городском округе и муниципальных районах

Наименование городского округа, муниципального района	Среднегодовая численность постоянного населения в 2014 году, тыс. человек	Административный центр муниципального района	Информация о размещении доклада Главы в сети «Интернет»
Городской округ Великий Новгород	220,963	Великий Новгород	http://www.adm.nov.ru
Батецкий муниципальный район	5,657	п. Батецкий	http://batetsky.ru
Боровичский муниципальный район	66,915	г. Боровичи	http://www.boradmin.ru
Валдайский муниципальный район	24,411	г. Валдай	http://valdayadm.ru
Волотовский муниципальный район	5,184	п. Волот	http://www.admvolot.net
Демянский муниципальный район	11,574	р.п. Демянск	http://dem-admin.ru
Крестецкий муниципальный район	12,564	р.п. Крестцы	http://www.adm-krestcy.ru
Любытинский муниципальный район	9,178	р.п. Любытино	http://lubyтино.ru
Маловишерский муниципальный район	16,268	г. Малая Вишера	http://www.mvadm.ru
Марёвский муниципальный район	4,345	с. Марёво	http://www.marevoadm.ru
Мошенской муниципальный район	6,678	с. Мошенское	http://www.moshensk.ru
Новгородский муниципальный район	60,892	Великий Новгород	http://www.admnovray.ru
Окуловский муниципальный район	23,389	г. Окуловка	http://okuladm.ru
Парфинский муниципальный район	13,680	р.п. Парфино	http://парфинский.рф/
Пестовский муниципальный район	21,265	г. Пестово	http://www.adm-pestovo.ru
Поддорский муниципальный район	4,330	с. Поддорье	http://адмподдорье.рф
Солецкий муниципальный район	14,316	г. Сольцы	http://adminsoltcy.ru
Старорусский муниципальный район	45,033	г. Старая Русса	http://www.admrussa.ru
Хвойнинский муниципальный район	15,044	р.п. Хвойная	http://www.khvoinaya.ru
Холмский муниципальный район	5,683	г. Холм	http://www.holmadmin.net
Чудовский муниципальный район	21,439	г. Чудово	http://www.adminchudovo.ru
Шимский муниципальный район	11,759	р.п. Шимск	http://шимский.рф

**Нормативная правовая база, принятая с целью реализации на территории области
Указа Президента Российской Федерации от 28 апреля 2008 года № 607
«Об оценке эффективности деятельности органов местного самоуправления
городских округов и муниципальных районов»**

- ✓ указ Губернатора Новгородской области от 08.04.2013 № 81 «О мерах по реализации Указа Президента Российской Федерации от 28 апреля 2008 года № 607 на территории области» (в ред. от 29.05.2013 № 163, от 18.11.2013 № 410, от 21.07.2014 № 249, от 06.04.2015 № 106);
- ✓ постановление Правительства Новгородской области от 12.08.2013 № 120 «Об утверждении Порядка оценки значений показателей деятельности органов местного самоуправления городского округа и муниципальных районов области» (в ред. от 10.09.2014 № 466);
- ✓ областной закон Новгородской области от 01.12.2008 № 417-ОЗ «О порядке предоставления дотаций бюджетам муниципальных районов, городского округа в целях содействия достижению и (или) поощрения достижения наилучших значений показателей деятельности органов местного самоуправления городского округа и муниципальных районов» (в ред. от 31.03.2009 № 486-ОЗ, от 08.11.2010 № 853-ОЗ, от 30.04.2013 № 247-ОЗ).

ВВЕДЕНИЕ

Сводный доклад о результатах мониторинга эффективности деятельности органов местного самоуправления городского округа и муниципальных районов области по итогам 2014 года (далее Сводный доклад) подготовлен в соответствии с Указом Президента Российской Федерации от 28 апреля 2008 года № 607 «Об оценке эффективности деятельности органов местного самоуправления городских округов и муниципальных районов» и указом Губернатора Новгородской области от 08.04.2013 № 81 «О мерах по реализации Указа Президента Российской Федерации от 28 апреля 2008 года № 607 на территории области».

При подготовке Сводного доклада использовались официальные данные Новгородстата, органов исполнительной власти области и данные, представленные в докладах Глав городского округа и муниципальных районов области.

В 2014 году комплексная оценка эффективности деятельности органов местного самоуправления городского округа и муниципальных районов области проводилась по уровню и динамике достигнутых значений показателей эффективности, исходя из значений индекса среднего темпа роста показателя и индекса среднего объема показателя за 2012-2014 годы.

1. МОНИТОРИНГ ЭФФЕКТИВНОСТИ ДЕЯТЕЛЬНОСТИ ОРГАНОВ МЕСТНОГО САМОУПРАВЛЕНИЯ ГОРОДСКОГО ОКРУГА И МУНИЦИПАЛЬНЫХ РАЙОНОВ ОБЛАСТИ

1.1. Экономическое развитие

В 2014 году в целом по области:

объем валового регионального продукта (ВРП) по оценке составит 190,0 млрд.рублей, с ростом в сопоставимых ценах на 0,6% к 2013 году, на душу населения – 306,8 тыс.рублей, 107,6% к 2013 году;

объем отгруженных товаров собственного производства, выполненных работ и услуг составил 160,8 млрд.рублей, 111,5% к 2013 году;

индекс промышленного производства составил 109,2% к 2013 году (Россия – 101,7%);

объем инвестиций в основной капитал составил 64,9 млрд.рублей, 115,3% к 2013 году;

оборот продукции (услуг), производимый малыми предприятиями, в том числе микропредприятиями и индивидуальными предпринимателями составил 110,2 млрд.рублей, 106,0% к 2013 году;

уровень зарегистрированной безработицы на конец года составил 1,0%, что соответствует уровню показателя на конец 2013 года;

уровень безработицы в среднем за год по методологии МОТ составил 3,7%, что ниже среднероссийского уровня на 1,5 п.п.;

ввод в действие жилых домов составил 354,0 тыс. кв.м., 109,6% к уровню 2013 года;

реальные располагаемые среднедушевые денежные доходы населения 105,3% к уровню 2013 года;

среднемесячная заработная плата работников в экономике области 25225,3 рубля, 107,4% к 2013 году;

средняя заработная плата, начисленная работникам областных и муниципальных организаций бюджетной сферы составила 21343 рубля, 109,4% к 2013 году, в том числе:

в здравоохранении – 22678 рублей, 110,4%;

в образовании – 21660 рублей, 107,5%;

в социальной защите – 18035 рублей, 109,1%;

в культуре – 17483 рубля, 118,9%.

Малое и среднее предпринимательство

В целях обеспечения экономического развития области и создания благоприятных условий для ведения предпринимательской деятельности постановлением Правительства Новгородской области от 17.10.2013 № 267 утверждена государственная программа Новгородской области «Обеспечение экономического развития Новгородской области на 2014-2017 годы».

В 2014 году на реализацию мероприятий подпрограммы «Развитие малого и среднего предпринимательства» было направлено 65,1 млн.рублей (средства областного бюджета – 13,5 млн.рублей, федерального бюджета – 51,6 млн.рублей).

Денежные средства направлены на:

оказание прямой финансовой поддержки 527 субъектам малого и среднего предпринимательства, в том числе предоставлены:

поручительства и льготные займы 314 субъектам, что позволило предпринимателям привлечь дополнительно заемные ресурсы в размере 603,4 млн.рублей, сохранить и создать рабочие места в количестве 4,7 тыс.единиц;

финансовую поддержку в рамках субсидирования затрат 65 субъектам малого и среднего предпринимательства на сумму 17,8 млн.рублей;

оказание поддержки на муниципальном уровне 148 начинающим предпринимателям в виде предоставления грантов и субсидий в размере 28,4 млн.рублей;

организацию и проведение учебных семинаров (обучено 229 человек);

проведение конкурса среди субъектов малого и среднего предпринимательства «Предприниматель года-2014»;

организацию занятий молодежной школы предпринимательства;

проведение информационной кампании совместно с Новгородским фондом поддержки малого предпринимательства на территориях всех муниципальных образований области в виде выездных семинаров по вопросам развития и поддержки малого и среднего бизнеса;

создание инновационного бизнес-инкубатор и центра кластерного развития. Создано 4 территориальных кластера: Агропромышленный кластер Новгородской области – 24 участника, Туристский кластер Новгородской области – 17 участников, Промышленный кластер Пестовского муниципального района Новгородской области – 27 участников, Кластер информационных технологий Новгородской области – 19 участников;

создание института Уполномоченного по защите прав предпринимателей в Новгородской области.

В целях более широкого применения патентной системы налогообложения внесены изменения в областной закон от 31.10.2012 № 149-ОЗ «О патентной системе налогообложения» в части снижения установленных размеров потенциально возможного к получению индивидуальными предпринимателями годового дохода по ряду видов предпринимательской деятельности.

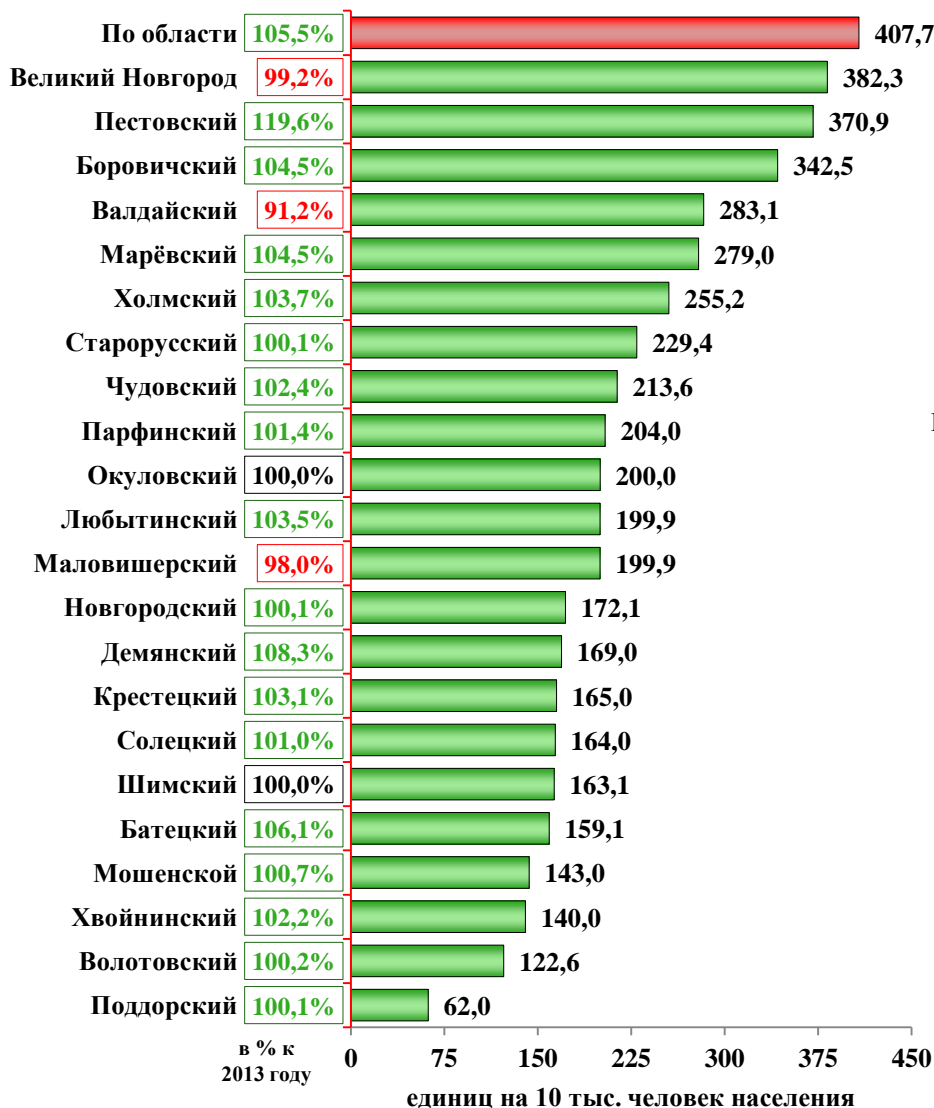
Комплекс реализованных в 2014 году мероприятий подпрограммы способствовал улучшению условий для развития малого и среднего предпринимательства, к уровню 2013 года увеличились:

количество субъектов малого и среднего предпринимательства – на 4,6%;

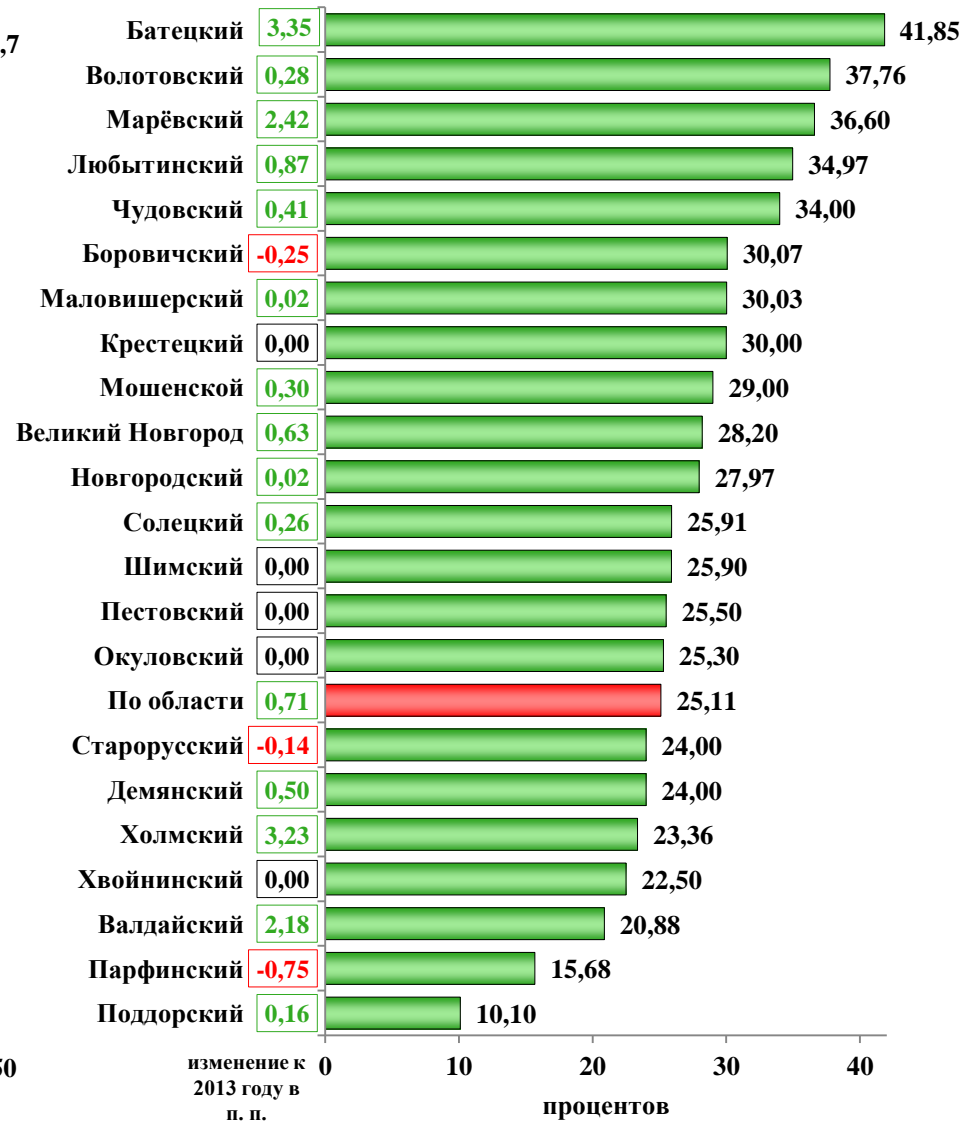
оборот продукции (услуг), производимой малыми предприятиями, в том числе и индивидуальными предпринимателями – на 6,0%.

поступление единого налога на вмененный доход и налогов, взимаемых по упрощенной системе налогообложения, плательщиками которых в основном являются субъекты малого и среднего предпринимательства, – на 1,8%.

Число субъектов малого и среднего предпринимательства



Доля среднесписочной численности работников (без внешних совместителей) малых и средних предприятий в среднесписочной численности работников (без внешних совместителей) всех предприятий и организаций



Инвестиции

В 2014 году организациями всех форм собственности использовано 65,0 млрд.рублей инвестиций в основной капитал. Индекс физического объема инвестиций в основной капитал за 2014 год составил 115,3%.

Крупными и средними организациями области направлено в основной капитал 48,7 млрд.рублей, или 88,5% от общего объема инвестиций.

В отраслевом разрезе (без учета субъектов малого предпринимательства и параметров неформальной деятельности) преобладают инвестиции в транспорт и связь, их удельный вес в общем объеме инвестиций в основной капитал составляет 46,9%.

Доля инвестиций, направленных в промышленный сектор экономики области, составляет 31,8% от общего объема инвестиций крупных и средних организаций области, в том числе в обрабатывающие производства – 27,3%, в топливно-энергетический комплекс – 4,3 %. В агропромышленный комплекс направлено 1,4% от общего объема инвестиций. Доля инвестиций по виду деятельности «Операции с недвижимым имуществом, аренда и предоставление услуг» составила 10,1%. Доля инвестиций, направленных строительными организациями в развитие собственной производственной базы составила 1,0% .

В здравоохранение, образование, социальную сферу, государственное управление и обеспечение военной безопасности направлено 5,0% от общего объема инвестиций крупных и средних организаций области, в торговлю – 2,8 %, в прочие виды экономической деятельности -1,1%.

В транспорт и связь направлено инвестиций в 2,4 раза больше, чем в 2013 году. Это связано с началом реализации на территории области крупномасштабного проекта федерального значения «Строительство скоростной автомобильной дороги Москва-Санкт-Петербург» (с последующей эксплуатацией на платной основе), 6 этап 334-543 км (бюджетные инвестиции). Инвестиции по проекту составили 62% от объема инвестиций по виду экономической деятельности «Транспорт и связь», 29% от общего объема инвестиций крупных и средних организаций области, 26% от общего объема инвестиций, поступивших в экономику области.

За счет бюджетных инвестиций в 2014 году осуществлялись инвестиции в проект по строительству четырехполосной дороги с мостом через реку Волхов.

Естественные монополии: ОАО «Газпром», ОАО «АК «Транснефть», ОАО «Октябрьская железная дорога» осуществляют инвестиции в поддержание и развитие своей инфраструктуры на территории области (частные инвестиции).

В обрабатывающие производства направлено 13,3 млрд.рублей, индекс физического объема 109,7%.

В химической отрасли ОАО «Акрон» за счет частных инвестиций реализует долгосрочную инвестиционную программу. Инвестиции в основной капитал ОАО «Акрон» в 2014 году составили 66% от объема инвестиций, поступивших в обрабатывающие производства, 18% от объема инвестиций крупных и средних организаций области, 16 % от общего объема инвестиций, поступивших в экономику области.

В обработку древесины и производство изделий из дерева направлено 2,5% (1,2 млрд. рублей) от общего объема инвестиций крупных и средних организаций. Основной объем инвестиций поступил по проектам, находящимся в активной инвестиционной фазе: ООО «ИКЕА ИНДАСТРИ НОВГОРОД» (частные инвестиции) два проекта по деревообработке и производству мебели, ООО «Хаслахерлес» проект по созданию производства пиломатериалов и развитию лесной инфраструктуры (частные инвестиции).

В производство и распределение электроэнергии, газа и воды направлено 2,1 млрд.рублей инвестиций; по виду экономической деятельности сельское хозяйство – 0,6 млрд.рублей; в торговлю – 1,4 млрд.рублей.

Объем инвестиций в основной капитал (за исключением бюджетных средств)



В 2014 году объем инвестиций в основной капитал в расчете на 1 жителя в целом по области составил 73,4 тыс.рублей, 105,7% к уровню 2013 года. Наибольшее значение отмечено в Великом Новгороде, рост на 17,6% к 2013 году обеспечен за счет реализации инвестиционной программы ОАО «Акрон».

По Новгородскому муниципальному району рост показателя составил 34,8%. В районе реализуется крупный проект по созданию нового производства в сфере деревообработки (ООО «ИКЕА Индастри Новгород»), ОАО «МН «Дружба» осуществляет на территории района строительство цеха технологического транспорта и спецтехники.

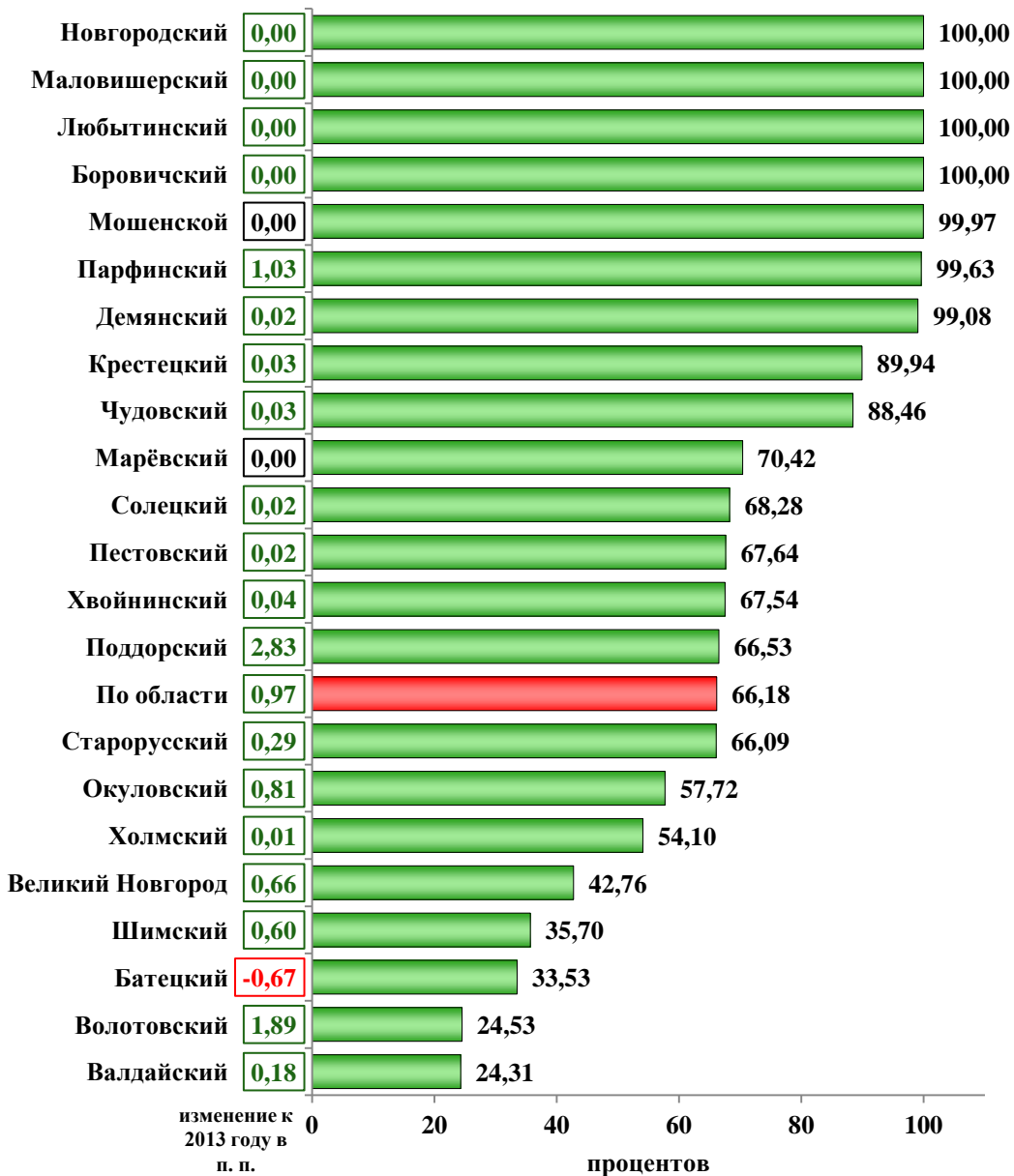
По Хвойнинскому муниципальному району рост показателя составил 73,7%, основной объем инвестиций обеспечен за счет капитальных вложений ОАО «АК «Транснефть» в реконструкцию нефтепровода.

По Любытинскому муниципальному району рост показателя составил 24%. Реализация проекта ЗАО «Неболчское карьероуправление» обеспечило более 40% инвестиций в экономику района.

Снижение к уровню 2013 года отмечено в 14 муниципальных районах, наибольшее в: Волотовском, Поддорском, Чудовском – соответственно 4,3%, 12,2%, 18,1%. По Волотовскому муниципальному району снижение связано с приостановлением финансирования инвестиционного проекта, реализуемого ООО «Новгородский бекон», по Чудовскому - в связи с переносом сроков финансирования проекта ОАО «Цемент», по Шимскому – с завершением строительства центральной ремонтной службы базы производственного обеспечения нефтеперерабатывающей станции №7а, по Крестецкому – с завершением активной инвестиционной фазы проектов, реализуемых ООО «Белгранкорм – Великий Новгород» и ООО «Агрохолдинг «Устьволмский», и переносом сроков финансирования инвестиционного проекта ООО «Крестецкий лесопромышленный комплекс».

В Поддорском районе отсутствуют крупные и средние организации в сельском хозяйстве и промышленности, инвестиции малых предприятий не оказывают существенного влияние на значение показателя.

Доля площади земельных участков, являющихся объектами налогообложения земельным налогом, от общей площади территории городского округа (муниципального района)



По итогам 2014 года в целом по области отмечается увеличение значения показателя на 0,97 п.п.

Наибольший рост отмечен в Поддорском (на 2,83 п.п.) и Волотовском (на 1,89 п.п.) муниципальных районах.

Низкое значение показателя в Валдайском, Волотовском, Батецком и Шимском муниципальных районах связано с наличием большой площади земель сельскохозяйственного назначения, находящихся в государственной или муниципальной собственности, которые не облагаются земельным налогом. Вместе с тем, данные земли сдаются в аренду, и арендная плата поступает в бюджет муниципального образования.

Сельское хозяйство

В 2014 году индекс производства продукции сельского хозяйства в хозяйствах всех категорий области составил 111,2% (по РФ – 12 место, по СЗФО – 2 место), что выше среднероссийского уровня на 7,5 п.п. и уровня по СЗФО – на 6,9 п.п.

В 2014 году посевные площади сельскохозяйственных культур увеличились относительно 2013 года на 1,0%. В целом по России, по сравнению с 2013 годом, посевные площади уменьшились на 0,3%.

Хозяйствами всех категорий в 2014 году получено 38,8 тыс.тонн зерна в весе после доработки (162,3% к уровню 2013 года), 1,0 тыс.тонн льноволокна (110,0%), валовой сбор картофеля составил 307,4 тыс.тонн (120,3%), овощей – 97,0 тыс.тонн (110,3%).

Сельское хозяйство области практически полностью обеспечивает базовые потребности населения в основных продуктах питания и дает возможность поставлять продукцию за пределы области.

В пересчете на одного жителя, проживающего в области, производится 156 кг мяса при норме потребления минимум 70 кг, 332 шт. яиц при норме – 260 шт., 495 кг картофеля при норме – 95 кг, 156 кг овощей при норме – 120 кг.

Уровень самообеспечения населения области в 2014 году основными продуктами питания (без учета переходящих запасов) составляет:

мясо и мясопродукты – 214,6%;

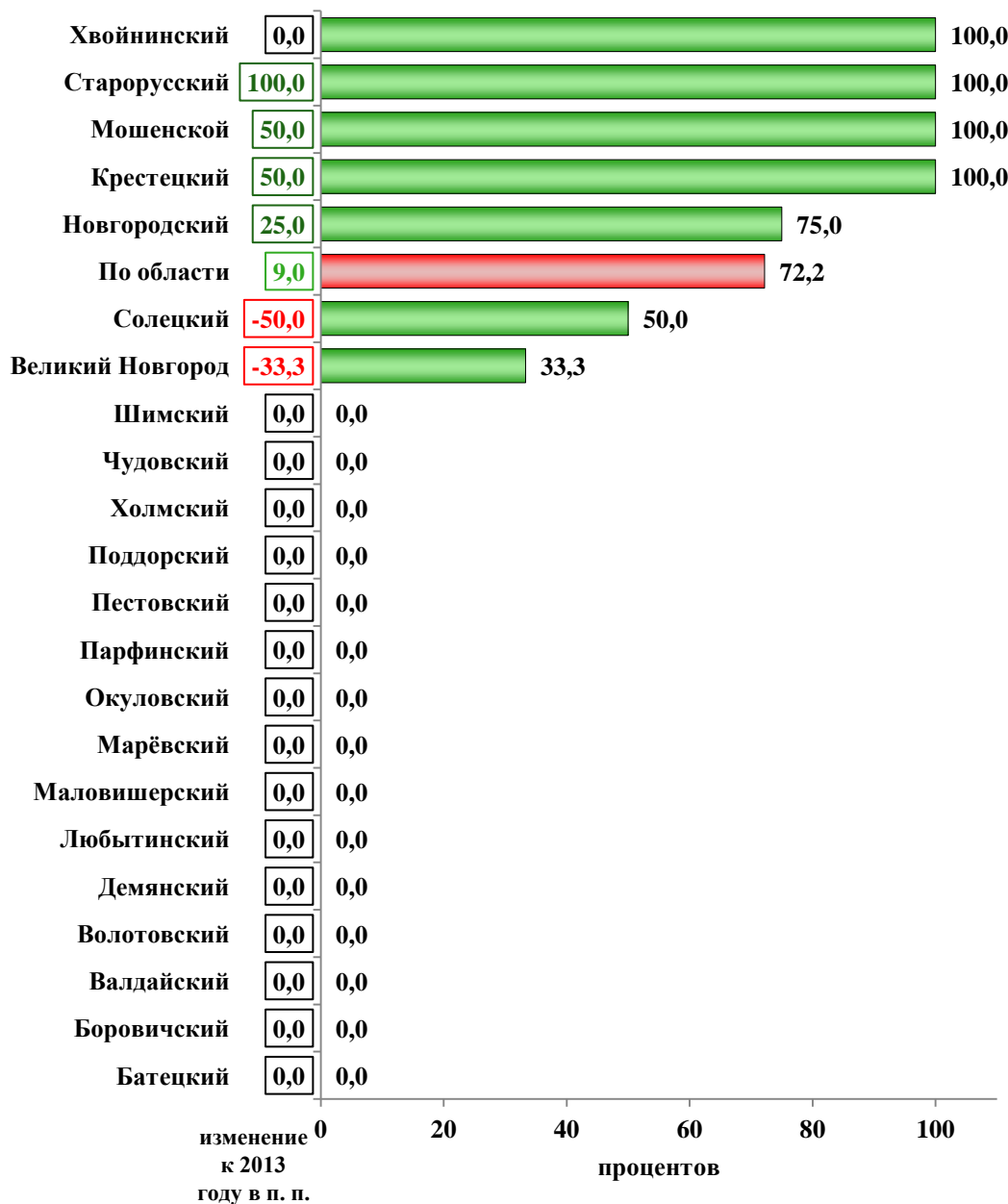
картофель – 124,0%;

овощи – 104,5%;

яйцо и яйцепродукты – 85,8%;

молоко и молоко продукты в пересчете на молоко – 45,1%.

Доля прибыльных сельскохозяйственных организаций в общем их числе



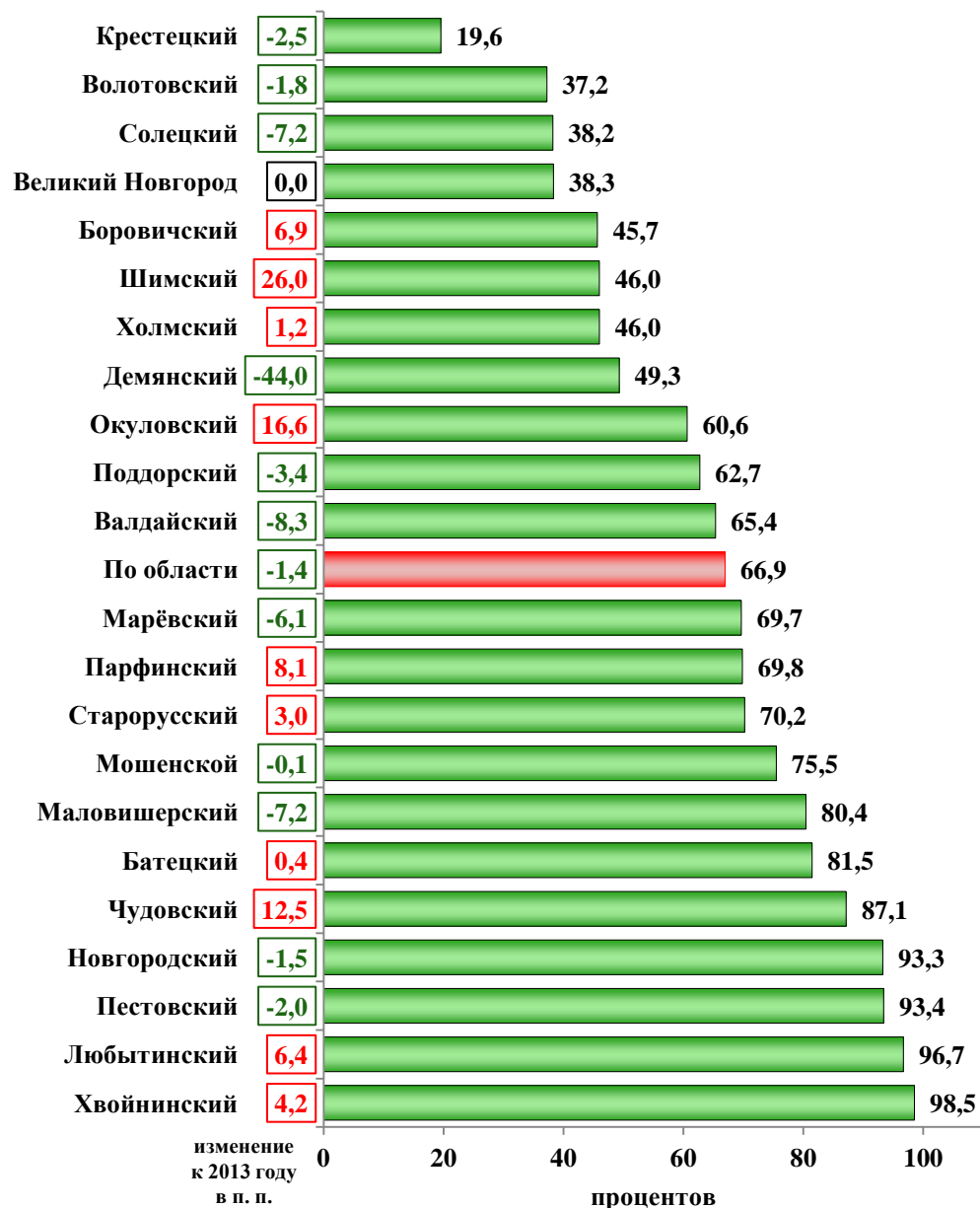
За 2014 год доля прибыльных сельскохозяйственных организаций в области остается на невысоком уровне – 72,2%, рост на 9,0 п. п. к 2013 году. Прибыльными являлись 13 организаций из 18.

Крупные и средние сельскохозяйственные организации имеются только в 6 муниципальных районах и городском округе.

Наибольшее количество крупных и средних сельскохозяйственных организаций сосредоточено в Новгородском муниципальном районе – 8 единиц, из которых прибыльными являются 6 единиц. В Великом Новгороде имеется 3 организации, в Крестецком и Солецком муниципальных районах – по 2 организации, в Мошенском, Старорусском, Хвойнинском – по 1 организации.

Высокая доля убыточных организаций связана с плохим финансовым состоянием организаций из-за роста цен на комбикорма и нефтепродукты, снижение цен на яйцо, мясо свиней и птицы, а также высокой закредитованности и списанием затрат на незавершенное производство на убытки из-за сложных климатических условий.

Доля протяженности автомобильных дорог общего пользования местного значения, не отвечающих нормативным требованиям, в общей протяженности автомобильных дорог общего пользования местного значения



В 2014 году в рамках выделенных субсидий из дорожного фонда Новгородской области, созданного согласно областному закону от 31.10.2011 № 1087-ОЗ, и муниципальных дорожных фондов был выполнен ремонт автомобильных дорог общего пользования местного значения протяженностью более 303 км. Велись работы по паспортизации автомобильных дорог и принятия их в муниципальную собственность, что существенно сказывается на долю протяженности автомобильных дорог, не отвечающих нормативным требованиям.

Отмечено улучшение значения показателя в целом по области с 68,3% в 2013 году до 66,9% в 2014 году.

Причинами снижения являются: временное отсутствие статуса дорог, связанное с их передачей в муниципальную собственность; результаты проведения паспортизации.

Доля населения, проживающего в населенных пунктах, не имеющих регулярного автобусного и (или) железнодорожного сообщения с административным центром городского округа (муниципального района), в общей численности населения городского округа (муниципального района)



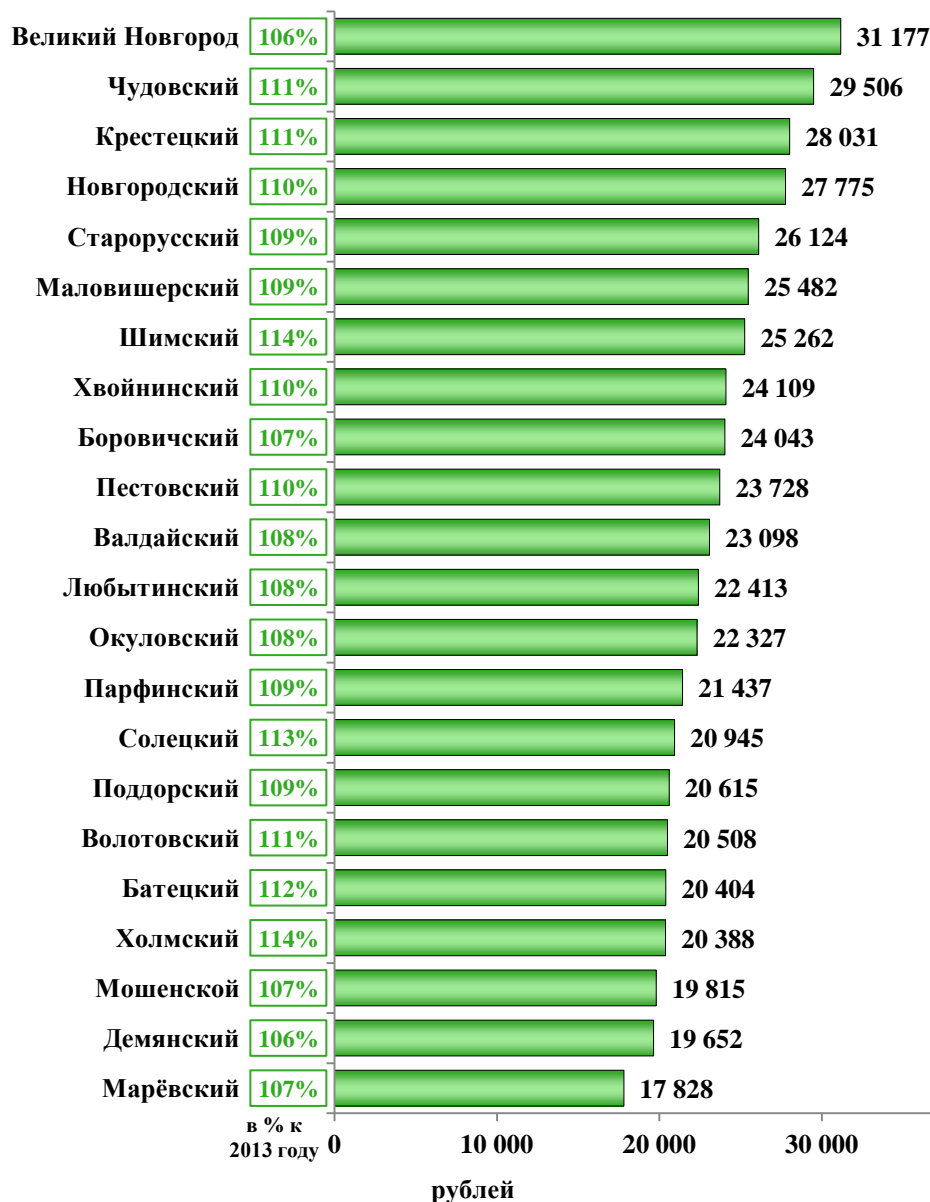
За 2014 год в целом по области значение показателя улучшилось на 0,1 п.п. к 2013 году и составило 1,2%.

По итогам 2014 года в 6-и муниципальных районах произошло улучшение данного показателя, в 13-и – ситуация по отношению к 2013 году не изменилась.

Наиболее неблагоприятная ситуация с транспортным обеспечением отмечается в Маревском и Волотовском муниципальных районах, где по 5,1% населения не имеет регулярного автобусного и (или) железнодорожного сообщения с административным центром, Батецком (4,2%) и Любытинском (4,0%).

Ухудшение значения показателя к 2013 году отмечается в 2-х муниципальных районах: в Пестовском (на 1,2 п.п.), Мошенском (на 0,2 п.п.).

Среднемесячная номинальная начисленная заработная плата работников крупных и средних предприятий и некоммерческих организаций городского округа (муниципального района)



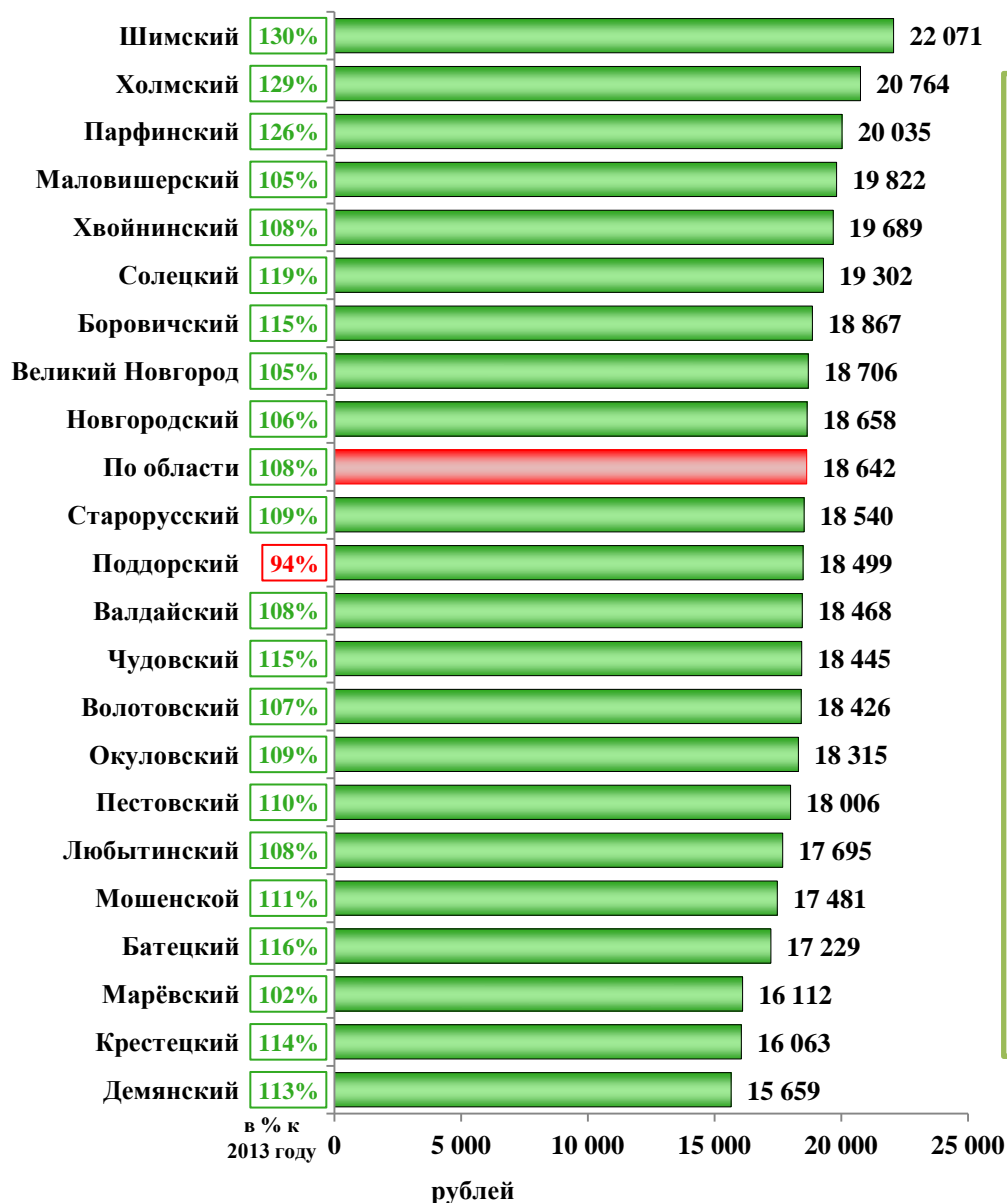
В 2014 году к 2013 году отмечен рост среднемесячной заработной платы работников крупных и средних предприятий и некоммерческих организаций во всех муниципальных районах области и городском округе более чем на 5%.

Наибольший рост отмечен в Шимском и Холмском муниципальных районах (по 114%).

Наибольшая заработная плата крупных и средних предприятий и некоммерческих организаций отмечена в Великом Новгороде (31177 рублей, 106%), Чудовском (29506 рублей, 111%), Крестецком (28031 рубль, 111%), Новгородском (27775 рублей, 110%) и Старорусском (26124 рубль, 109%) муниципальных районах.

Наименьшая заработная плата – в Марёвском (17828 рублей, 107%), Демянском (19652 рубль, 106%), Мошенском (19815 рублей, 107%), Холмском (20388 рублей, 114%), Батецком (20404 рубль, 112%), Волотовском (20508 рублей, 111%) и Поддорском (20615 рублей, 109%) муниципальных районах.

Среднемесячная номинальная начисленная заработная плата работников муниципальных дошкольных учреждений



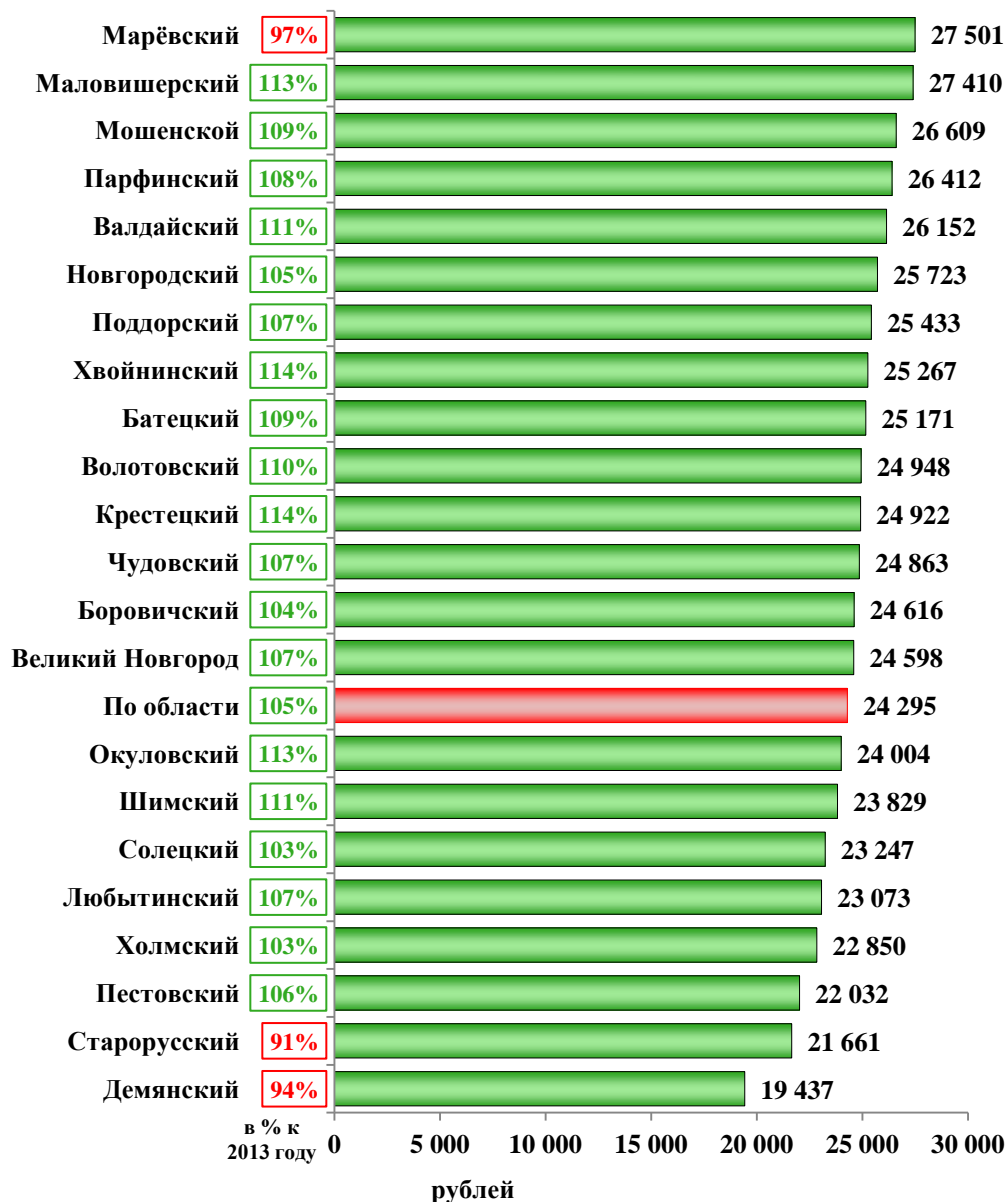
По итогам 2014 года среднемесячная номинальная начисленная заработная плата работников муниципальных дошкольных учреждений в среднем по области составила 18642 рубля, к 2013 году 108%.

В Поддорском муниципальном районе заработная плата снизилась к уровню 2013 года на 6%.

В 8-ми муниципальных районах (в 2013 году – в 4-х) и городском округе заработная плата превышает среднеобластной уровень.

Наименьшая заработная плата, как и в 2013 году, отмечена в Демянском (15659 рублей, 113%), Крестецком (16063 рубля, 114%), Марёвском (16112 рублей, 102%), Батецком (17229 рублей, 116%), Мошенском (17481 рубль, 111%) муниципальных районах.

Среднемесячная номинальная начисленная заработная плата работников муниципальных общеобразовательных учреждений



По итогам 2014 года в среднем по области номинальная начисленная заработная плата работников муниципальных общеобразовательных учреждений составила 24295 рублей, 105% к 2013 году.

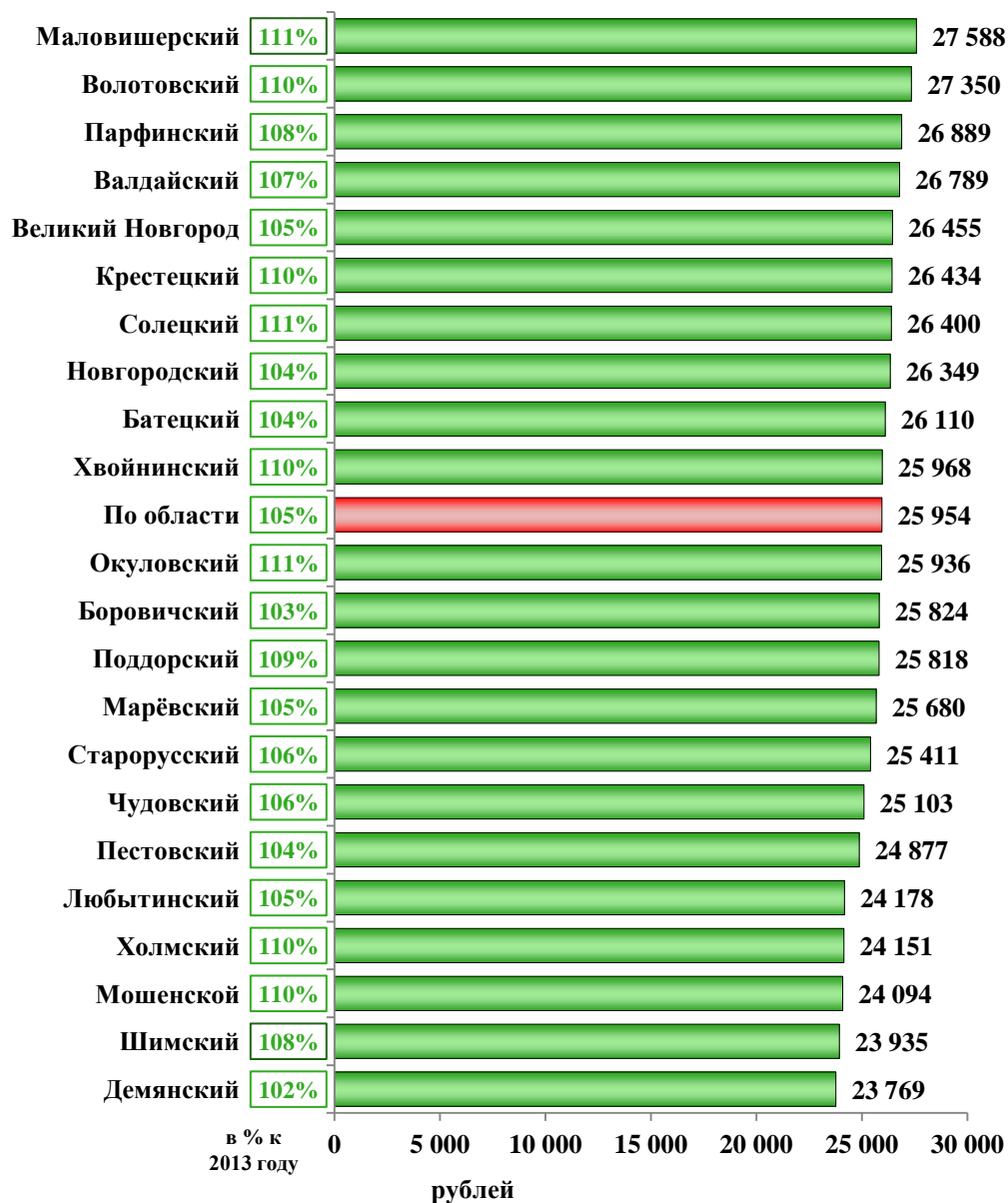
К 2013 году рост значения показателя отмечен во всех муниципальных районах кроме Старорусского (91%), Демянского (94%) и Марёвского (97%).

Не смотря на снижение уровня заработной платы на 3% наибольшее значение показателя отмечено в Марёвском муниципальном районе – 27501 рубль.

Наибольший темп роста отмечен в Хвойнинском и Крестецком – 114%, Маловишерском и Окуловском – 113% муниципальных районах.

В 8 муниципальных районах заработная плата ниже среднеобластного уровня, наименьшая в Демянском (19437 рублей), Старорусском (21661 рубль).

Среднемесячная номинальная начисленная заработная плата учителей муниципальных общеобразовательных учреждений

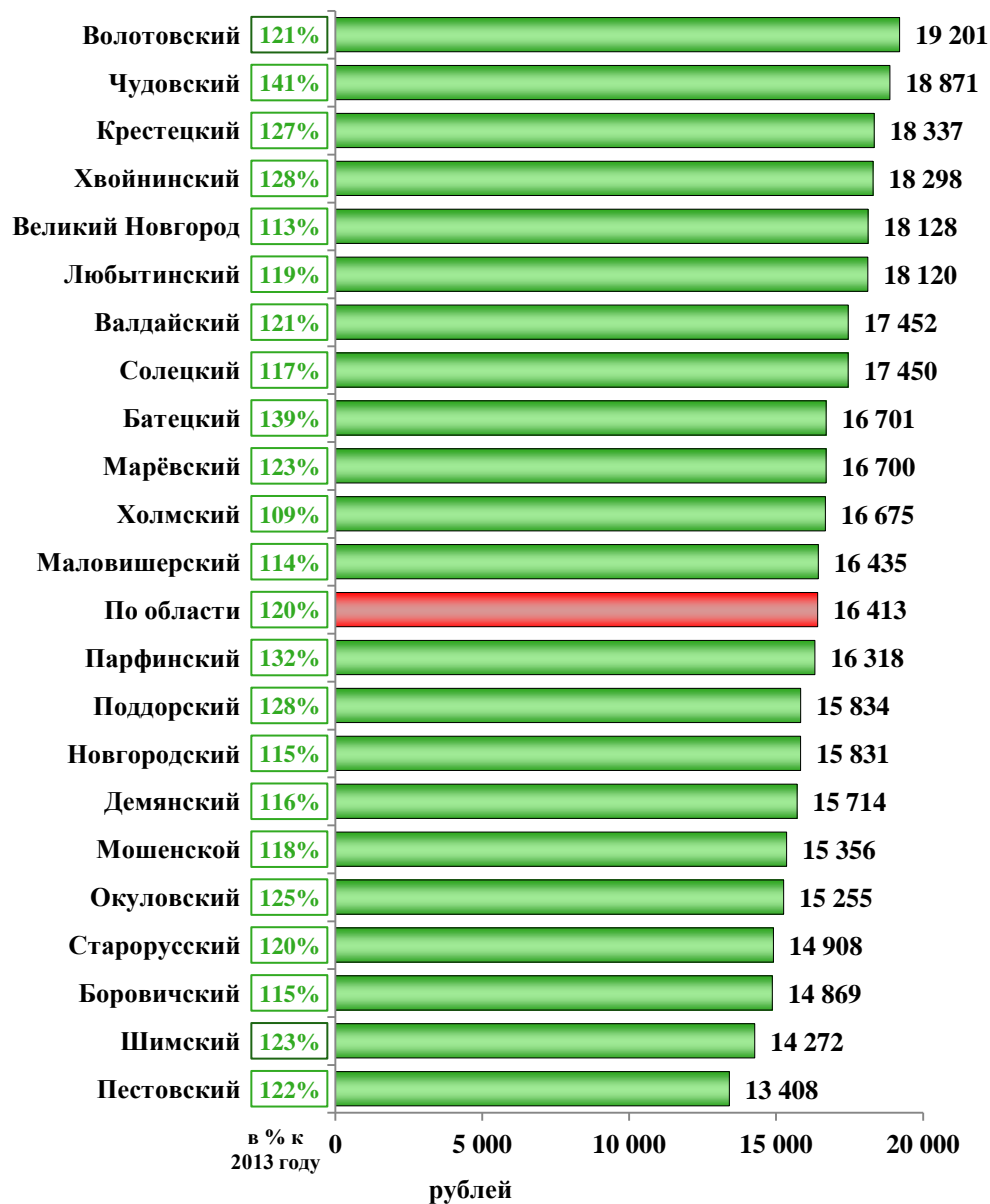


В среднем по области заработная плата учителей муниципальных общеобразовательных учреждений за 2014 год составила 25954 рубля, 105% к 2013 году, рост отмечен во всех муниципальных районах области и городском округе.

Наиболее высокая средняя заработная плата учителей отмечена в общеобразовательных учреждениях Маловишерского (27588 рублей, 111%), Волотовского (27350 рублей, 110%), Парфинского (26889 рублей, 108%), Валдайского (26789 рублей, 107%) муниципальных районов, Великого Новгорода (26455 рублей, 105%).

В 12 муниципальных районах заработная плата учителей ниже среднеобластного уровня, наименьшая – в общеобразовательных учреждениях Демянского (23769 рублей, 102%), Шимского (23935 рубля, 108%) и Мошенского (24094 рубля, 110%) муниципальных районов.

Среднемесячная номинальная начисленная заработная плата работников муниципальных учреждений культуры и искусства



В 2014 году среднемесячная номинальная начисленная заработная плата работников муниципальных учреждений культуры и искусства составила 16413 рублей, к 2013 году 120%. Рост отмечен во всех муниципальных районах и городском округе.

Наиболее высокая заработная плата отмечена в Волотовском (19201 рубль, 121%), Чудовском (18871 рубль, 141%), Крестецком (18337 рублей, 127%), Хвойнинском (18298 рублей, 128%) муниципальных районах.

Наименьшее значение средней заработной платы в учреждениях культуры и искусства отмечено в Пестовском (13408 рублей, 122%), Шимском (14272 рубля, 123%), Боровичском (14869 рублей, 115%), Старорусском (14908 рублей, 120%) муниципальных районах.

Рост средней заработной платы произошел за счет дотации из федерального и областного бюджетов и в результате проведенных мероприятий по оптимизации сети и численности работников учреждений культуры. Среднесписочная численность работников учреждений культуры уменьшилась в 2014 году к 2013 году на 63,1 чел. и составила 2567,3 чел. Увеличился размер средств, полученных от оказания платных услуг.

Среднемесячная номинальная начисленная заработная плата работников муниципальных учреждений физической культуры и спорта



За 2014 год среднемесячная начисленная заработная плата работников муниципальных учреждений физической культуры и спорта составила 20037 рублей и в целом выросла на 2478 рублей, 114% к уровню 2013 года.

Отрицательная динамика показателя наблюдается в Холмском (79%), Любытинском (81%) и Боровичском (99%) муниципальных районах.

Наибольшая заработная плата работников муниципальных учреждений физической культуры и спорта в Хвойнинском (49156 рублей, 169%), Маловишерском (22024 рубля, 129%) муниципальных районах и городском округе (24359 рублей, 116%).

В Демянском, Окуловском, и Солецком, муниципальных районах учреждения физической культуры и спорта относятся к ведению образования. В Шимском муниципальном районе отсутствуют муниципальные учреждения физической культуры и спорта.

В целях обеспечения на территории области доступного и качественного образования постановлением Правительства Новгородской области от 28.10.2013 № 317 утверждена государственная программа Новгородской области «Развитие образования и молодежной политики в Новгородской области на 2014-2020 годы», которая состоит из 7 подпрограмм. В 2014 году на реализацию мероприятий программы было направлено 5,7 млрд.рублей.

1.2. Дошкольное образование

В 2014 году на развитие дошкольного образования в рамках мероприятий подпрограммы «Развитие дошкольного и общего образования в Новгородской области» направлено и освоено 369,8 млн.рублей.

В 2014 году общая численность детей 1-6 лет, получающих дошкольную образовательную услугу и (или) услугу по их содержанию в муниципальных образовательных организациях, увеличилась и составила 36,0 тыс.детей (в 2013 году – 34,9 тыс.детей). Было введено 659 дополнительных мест за счет проведения ремонтных работ в Боровичском, Новгородском муниципальных районах и Великом Новгороде. Начато строительство трех детских садов в Маловишерском муниципальном районе на 220 мест, в Хвойнинском – на 240 мест и в Шимском – на 160 мест.

В 2015 году органам местного самоуправления муниципальных районов, городского округа области необходимо продолжать создание дополнительных мест для реализации программ дошкольного образования за счет:

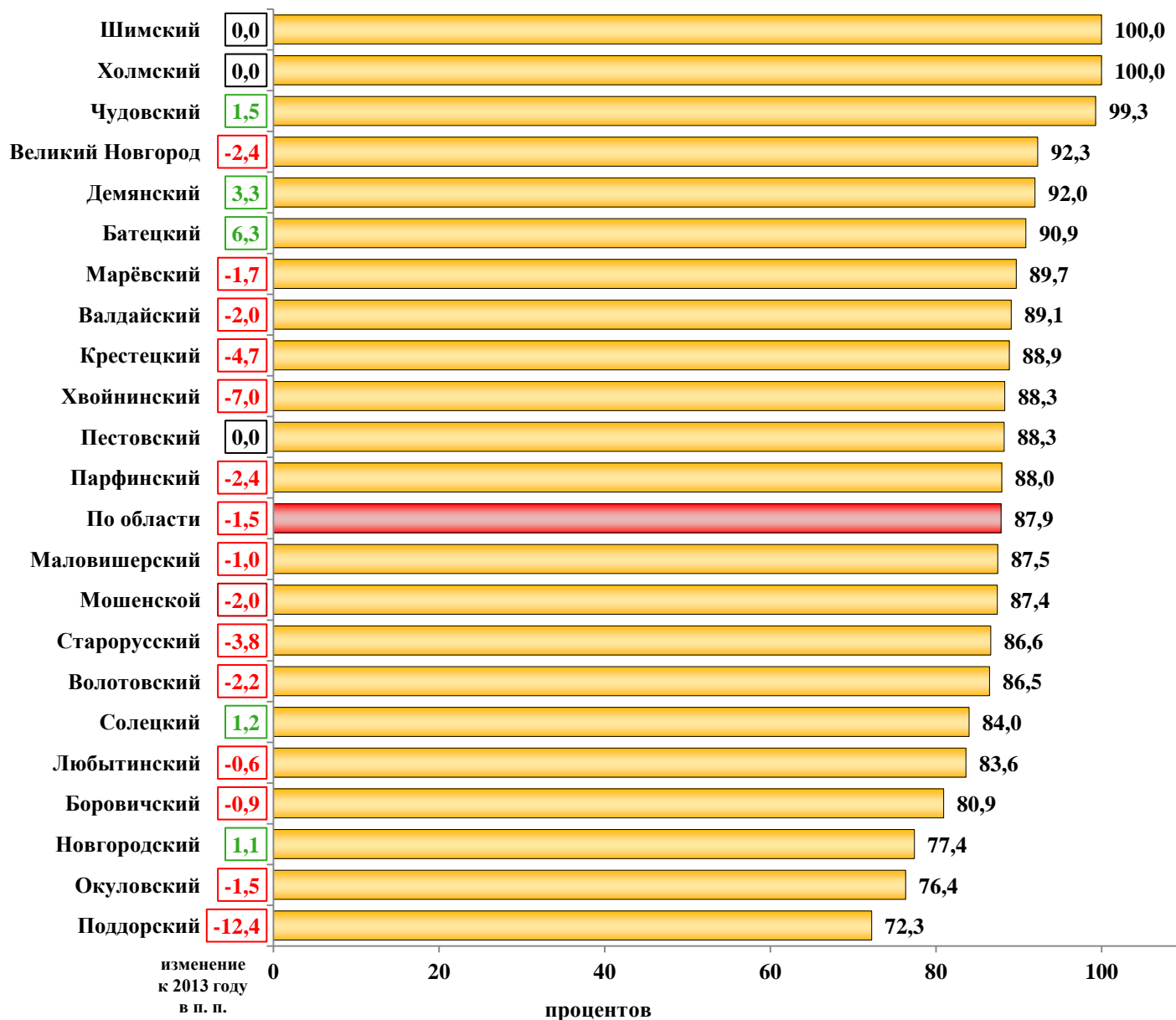
- эффективного использования имеющихся в образовательных организациях помещений;

- реконструкции, капитальных и текущих ремонтов зданий;

- строительства новых объектов дошкольных образовательных организаций, закончить строительство и ввести в эксплуатацию детские сады в Маловишерском, Хвойнинском и Шимском муниципальных районах;

- развития негосударственного сектора в системе дошкольного образования, включая информирование населения о возможности создания новых форм организации дошкольного образования, разработку и принятие необходимых нормативных правовых актов, обеспечивающих поддержку лиц, заинтересованных в развитии негосударственного сектора в дошкольном образовании.

Доля детей в возрасте 1 - 6 лет, получающих дошкольную образовательную услугу и (или) услугу по их содержанию в муниципальных образовательных учреждениях в общей численности детей в возрасте 1 - 6 лет



Доля детей в возрасте 1 - 6 лет, стоящих на учете для определения в муниципальные дошкольные образовательные учреждения, в общей численности детей в возрасте 1-6 лет



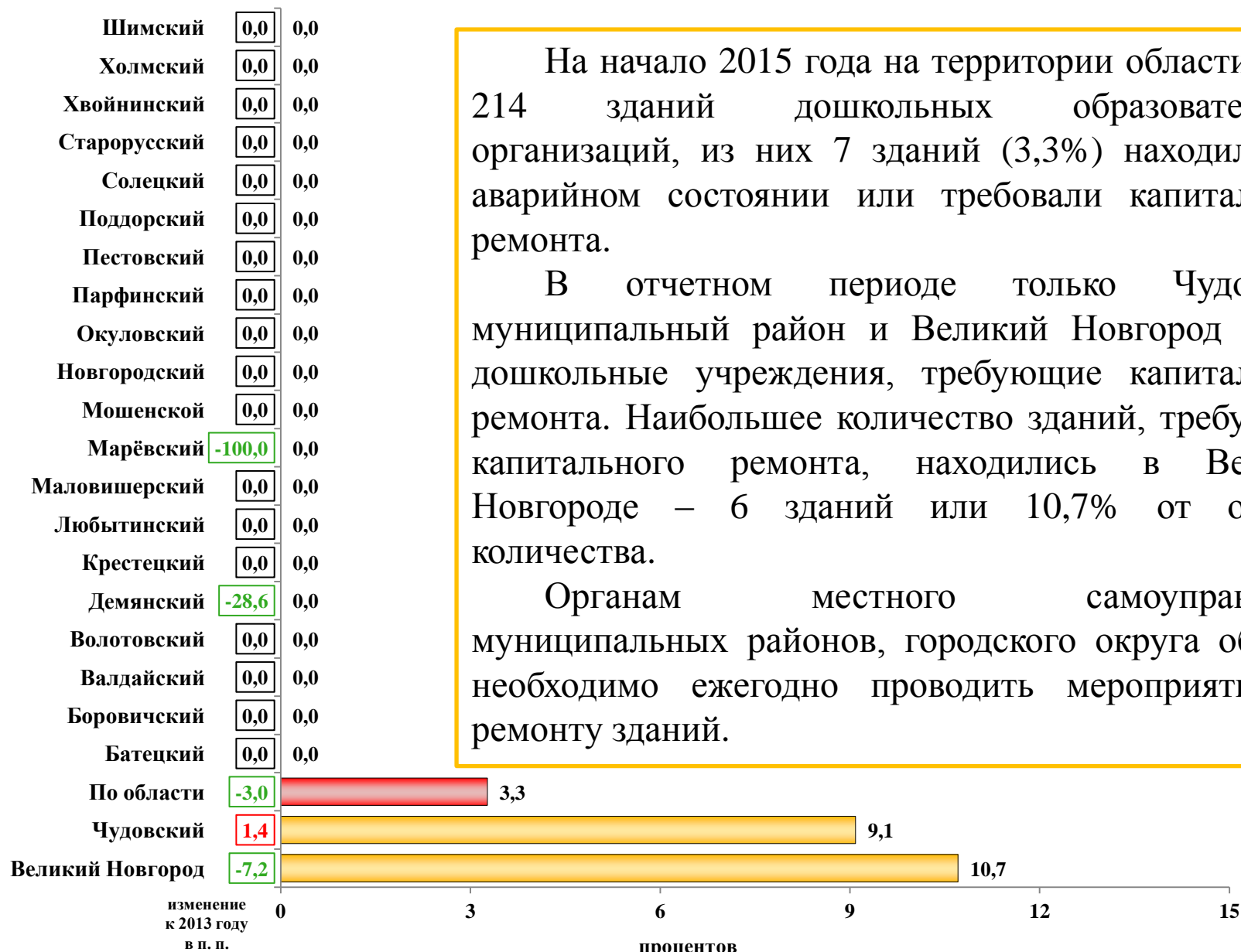
Ежегодно по области снижается доля детей, стоящих на учете для определения в муниципальные дошкольные образовательные учреждения.

В 16 муниципальных районах области задача по обеспечению доступности дошкольного образования решена полностью.

Доля детей, стоящих в очереди на получение места в дошкольном образовательном учреждении, в 5-и муниципальных районах области и городском округе составляет от 0,14% (Новгородский муниципальный район) до 7,6% (Боровичский муниципальный район).

По состоянию на 01.01.2015 общая численность детей, не имеющих возможности посещать дошкольные образовательные организации области, составляет 755 детей.

Доля муниципальных дошкольных образовательных учреждений, здания которых находятся в аварийном состоянии или требуют капитального ремонта, в общем числе муниципальных дошкольных образовательных учреждений



На начало 2015 года на территории области было 214 зданий дошкольных образовательных организаций, из них 7 зданий (3,3%) находились в аварийном состоянии или требовали капитального ремонта.

В отчетном периоде только Чудовский муниципальный район и Великий Новгород имели дошкольные учреждения, требующие капитального ремонта. Наибольшее количество зданий, требующих капитального ремонта, находились в Великом Новгороде – 6 зданий или 10,7% от общего количества.

Органам местного самоуправления муниципальных районов, городского округа области необходимо ежегодно проводить мероприятия по ремонту зданий.

1.3. Общее и дополнительное образование

В системе общего образования области в 2014/2015 учебном году функционировало 184 общеобразовательные организации (180 – дневных, 4 – вечерних), обеспечивающих вариативность образования для 59339 обучающихся.

В 2014 году на развитие общего образования в рамках подпрограмм «Развитие дошкольного и общего образования в Новгородской области» и «Обеспечение реализации государственной программы Новгородской области «Развитие образования и молодежной политики в Новгородской области на 2014-2020 годы» направлено и освоено 392 млн. рублей.

Средства пошли на реализацию комплекса мероприятий по:

- внедрению федерального государственного образовательного стандарта начального общего, основного общего, среднего общего образования;

- обеспечению проведения государственной итоговой аттестации по образовательным программам основного общего и среднего общего образования;

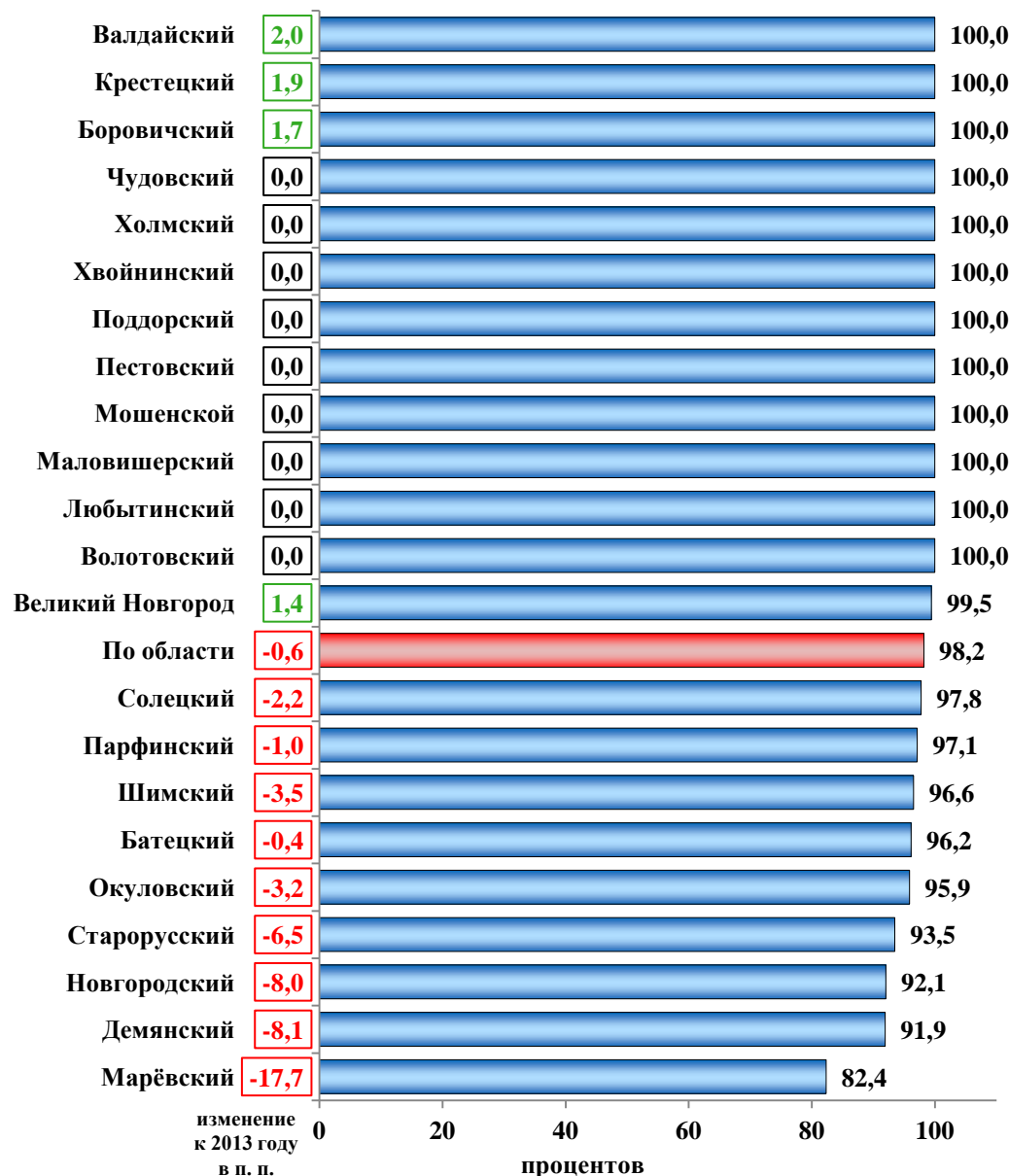
- организации дистанционного образования детей инвалидов;

- обеспечению организаций, осуществляющих образовательную деятельность по образовательным программам начального общего, основного общего и среднего общего образования, современным компьютерным и мультимедийным оборудованием, учебниками в соответствии с федеральными перечнями учебников и (или) учебными пособиями, рекомендованными или допущенными к использованию в образовательном процессе.

На территории области услуги дополнительного образования детей предоставляют 76 организаций сферы образования, культуры и спорта. Охвачено услугами дополнительного образования 72270 человек, это 96,1% от общего количества детей, проживающих на территории области.

В 2014 году на развитие дополнительного образования в рамках подпрограммы «Развитие дополнительного образования в Новгородской области» направлено и освоено 3,9 млн. рублей.

Доля выпускников муниципальных общеобразовательных учреждений, сдавших единый государственный экзамен по русскому языку и математике, в общей численности выпускников муниципальных общеобразовательных учреждений, сдававших единый государственный экзамен по данным предметам



В 2014 году в среднем по области значение показателя составило 98,2%, к 2013 году снижение на 0,6 п.п.

Количество муниципальных районов со сто процентным результатом уменьшилось до 12-ти по сравнению с 2013 годом (15-ть).

Улучшилось значение показателя в 3-х муниципальных районах и городском округе, ухудшилось — в 9-и муниципальных районах.

Доля выпускников муниципальных общеобразовательных учреждений, не получивших аттестат о среднем (общем) образовании, в общей численности выпускников муниципальных общеобразовательных учреждений

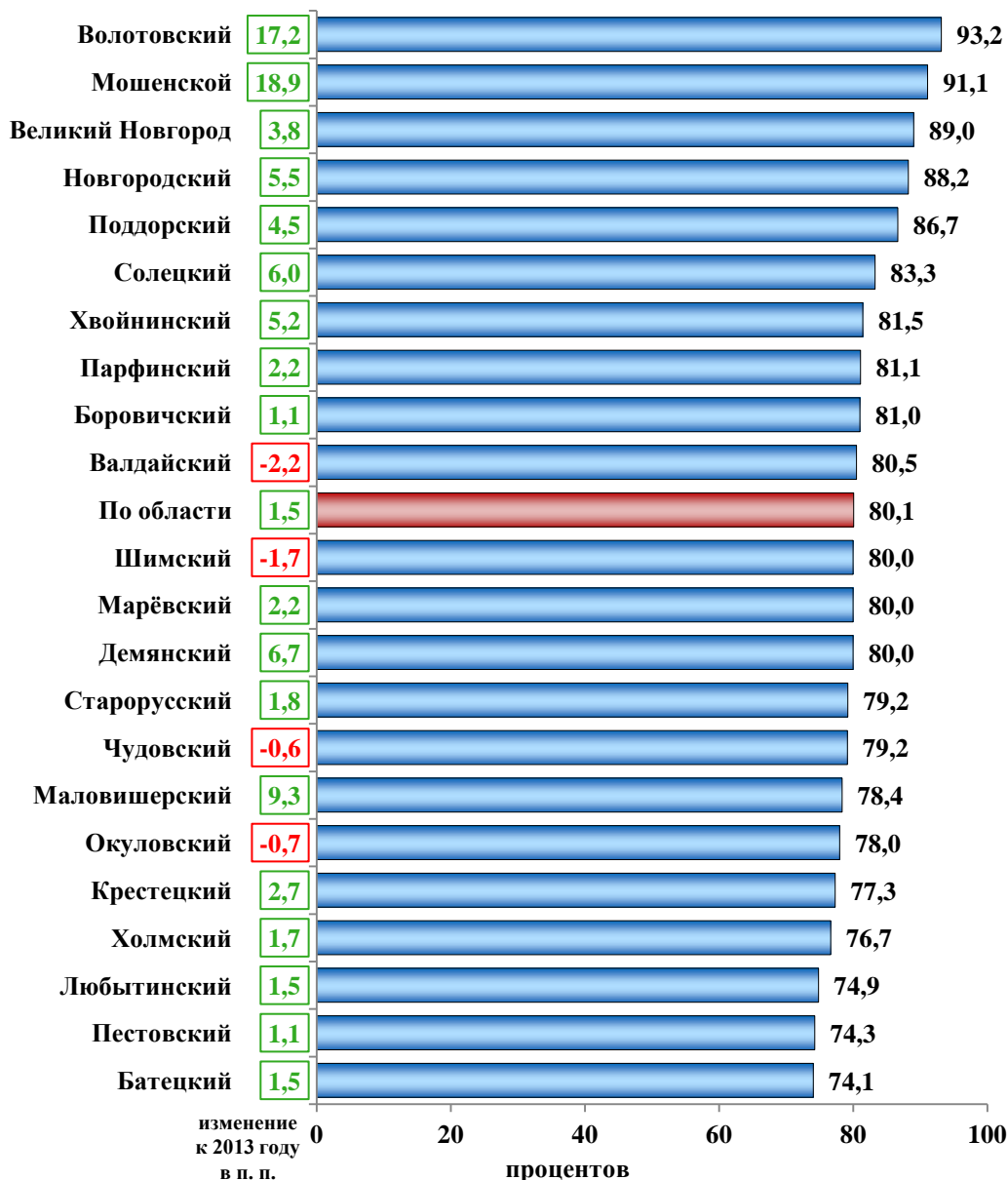


В 2014 году по области значение показателя составило 2,7%, к 2013 году рост на 2,0 п.п.

К 2013 году ухудшился показатель в Марёвском (на 17,6 п.п.), Демянском (на 9,5 п.п.), Новгородском (на 8,0 п.п.), Старорусском (на 7,0 п.п.), Шимском (на 3,5 п.п.), Окуловском (на 3,2 п.п.), Солецком (на 2,2 п.п.), Батецком (на 0,5 п.п.) и Парфинском (на 1,0 п.п.) муниципальных районах.

Органам местного самоуправления муниципальных районов и городского округа области необходимо обеспечить повышение квалификации педагогических работников с учетом анализа результатов государственной итоговой аттестации (ГИА) 2014 года, организовать индивидуальную подготовку выпускников к ГИА.

Доля муниципальных общеобразовательных учреждений, соответствующих современным требованиям обучения, в общем количестве муниципальных общеобразовательных учреждений

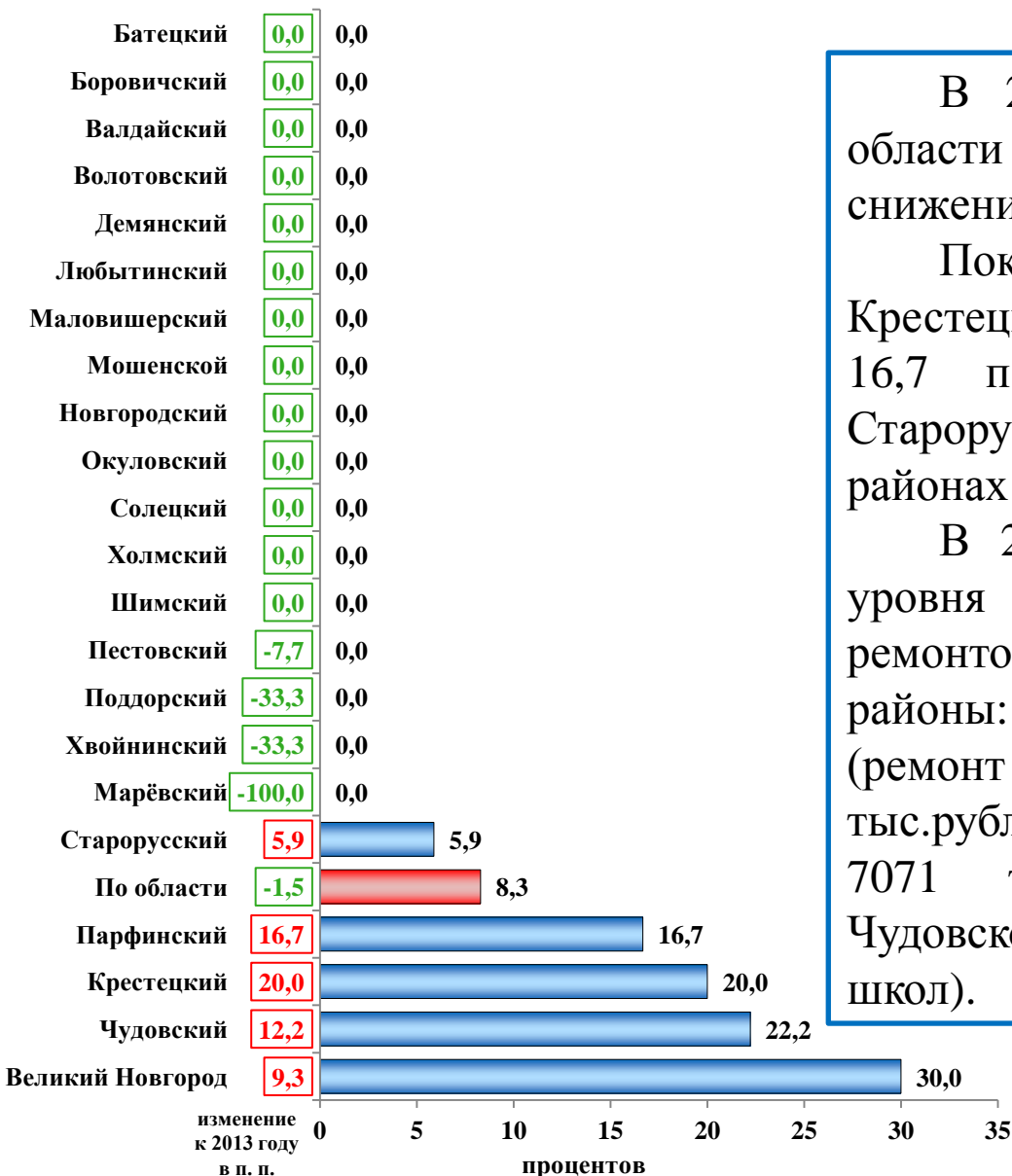


К современным требованиям обучения относятся следующие виды благоустройства: водопровод, центральное отопление, канализация, обеспечение электроэнергией, противопожарных требований, наличие физкультурного и актового залов, столовой или буфета, библиотеки, подключение к информационно-телекоммуникационной сети «Интернет», беспрепятственный доступ инвалидов в учреждение, наличие сайта, использование дистанционных технологий.

На конец 2014 года в области современным требованиям обучения соответствовало 80,1% муниципальных общеобразовательных учреждений, к 2013 году рост на 1,5 п.п.

Однако, в 4-х муниципальных районах отмечено снижение значения показателя к 2013 году: Валдайском (на 2,2 п.п), Шимском (на 1,7 п.п.), Окуловском (на 0,7 п.п.) и Чудовском (на 0,6 п.п.).

Доля муниципальных общеобразовательных учреждений, здания которых находятся в аварийном состоянии или требуют капитального ремонта, в общем количестве муниципальных общеобразовательных учреждений

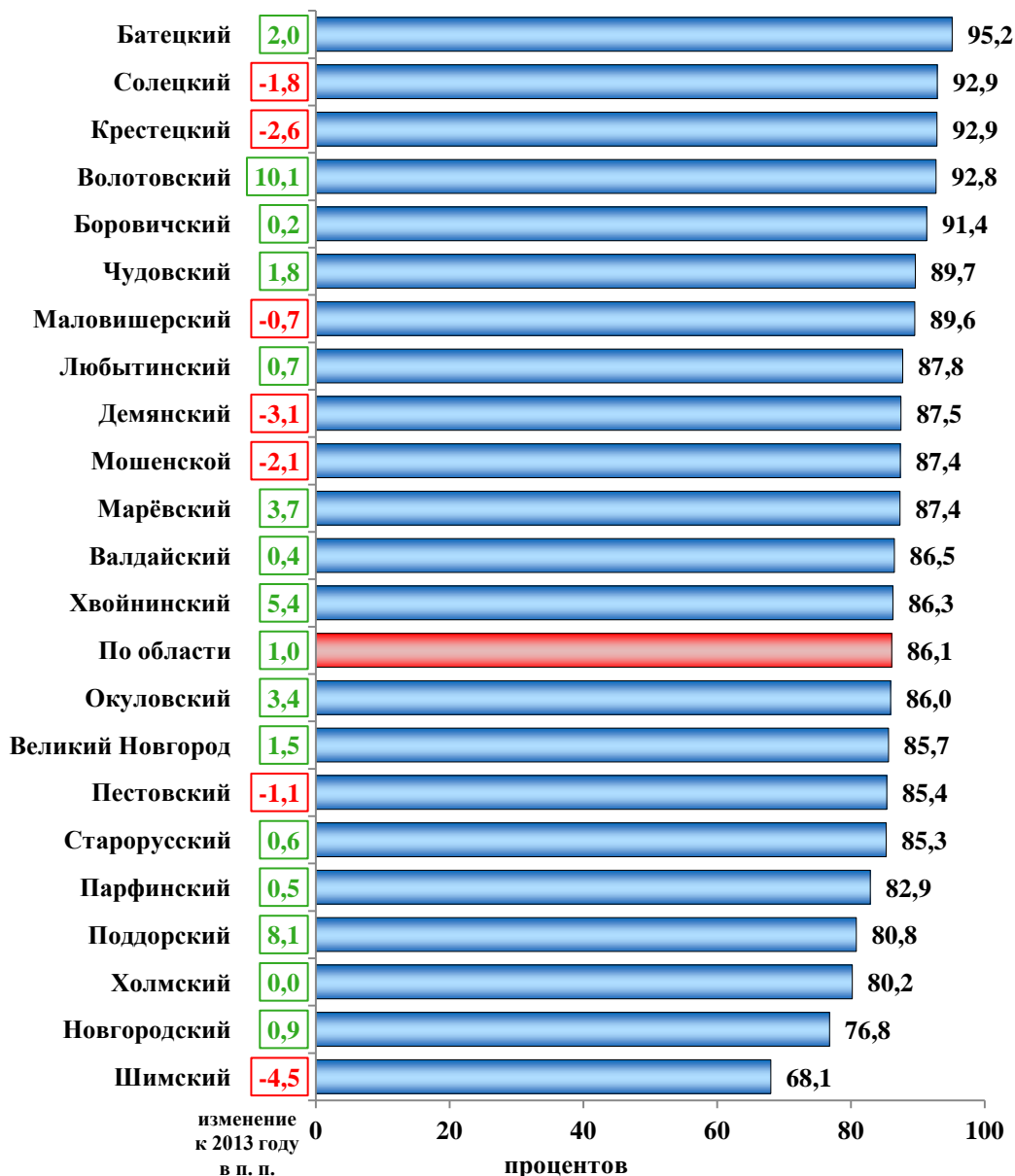


В 2014 году значение показателя по области составило 8,3%, к 2013 году снижение на 1,5 п.п.

Показатель ухудшен к 2013 году в Крестецком (на 20,0 п.п), Парфинском (на 16,7 п.п.), Чудовском (на 12,2 п.п.), Старорусском (на 5,9 п.п.) муниципальных районах и Великом Новгороде (на 9,3 п.п.).

В 2015 году из бюджетов различного уровня для проведения капитальных ремонтов будет направлено в муниципальные районы: Крестецкому – 384 тыс.рублей (ремонт 5 школ), Парфинскому – 882,8 тыс.рублей (ремонт 2 школ), Старорусскому – 7071 тыс.рублей (ремонт 17 школ), Чудовскому – 997 тыс. рублей (ремонт 8 школ).

Доля детей первой и второй групп здоровья в общей численности обучающихся в муниципальных общеобразовательных учреждениях



В 2014 году значение показателя по области составило 86,1%, к 2013 году рост на 1,0 п.п.

Лучшее значение показателя отмечено в Батецком (95,2%), Солецеком, Крестецком (по 92,9%), Волотовском (92,8%), Боровичском (91,4%) муниципальных районах.

Худшее значение показателя в Шимском (68,1%), Новгородском (76,8%), Холмском (80,2%).

Ухудшение значения показателя к 2013 году допущено в 7-и муниципальных районах, наибольшее снижение в: Шимском (на 4,5 п.п.), Демянском (на 3,1 п.п) муниципальных районах.

Доля обучающихся в муниципальных общеобразовательных учреждениях, занимающихся во вторую (третью) смену, в общей численности обучающихся в муниципальных общеобразовательных учреждениях

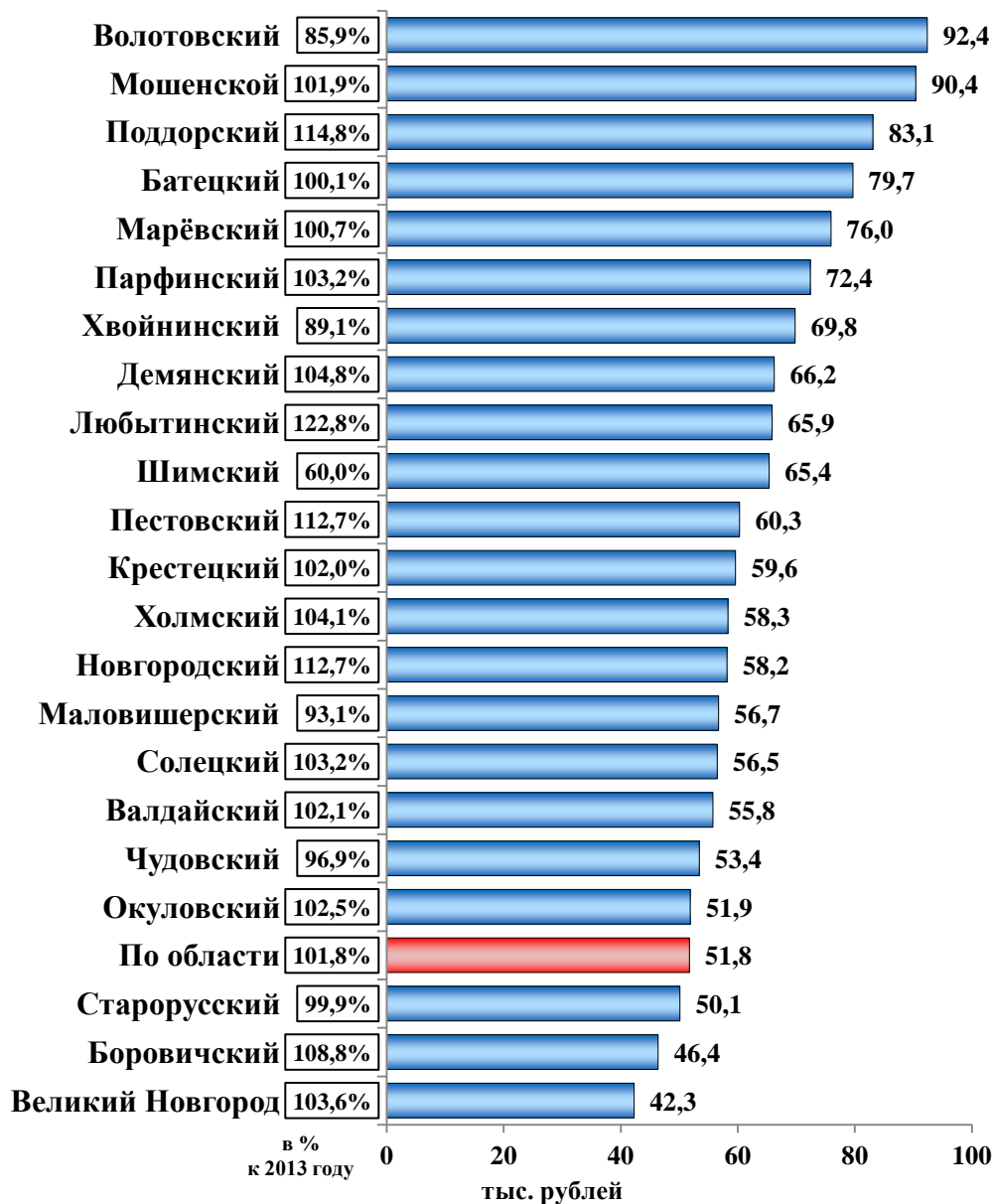


В 2014 году значение показателя по области составило 2,7%, к 2013 году снижение на 0,5 п.п.

Обучение в две смены организовано в 10-ти школах 2-х муниципальных районов (Боровичском, Маловишерском) и городском округе.

На начало 2014/2015 учебного года во вторую смену обучалось 1491 человек (в 2013/2014 учебном году – 1707 человек), что составило 2,7% от общего числа обучающихся (2013 году – 3,2%).

Расходы бюджета муниципального образования на общее образование в расчете на 1 обучающегося в муниципальных общеобразовательных учреждениях

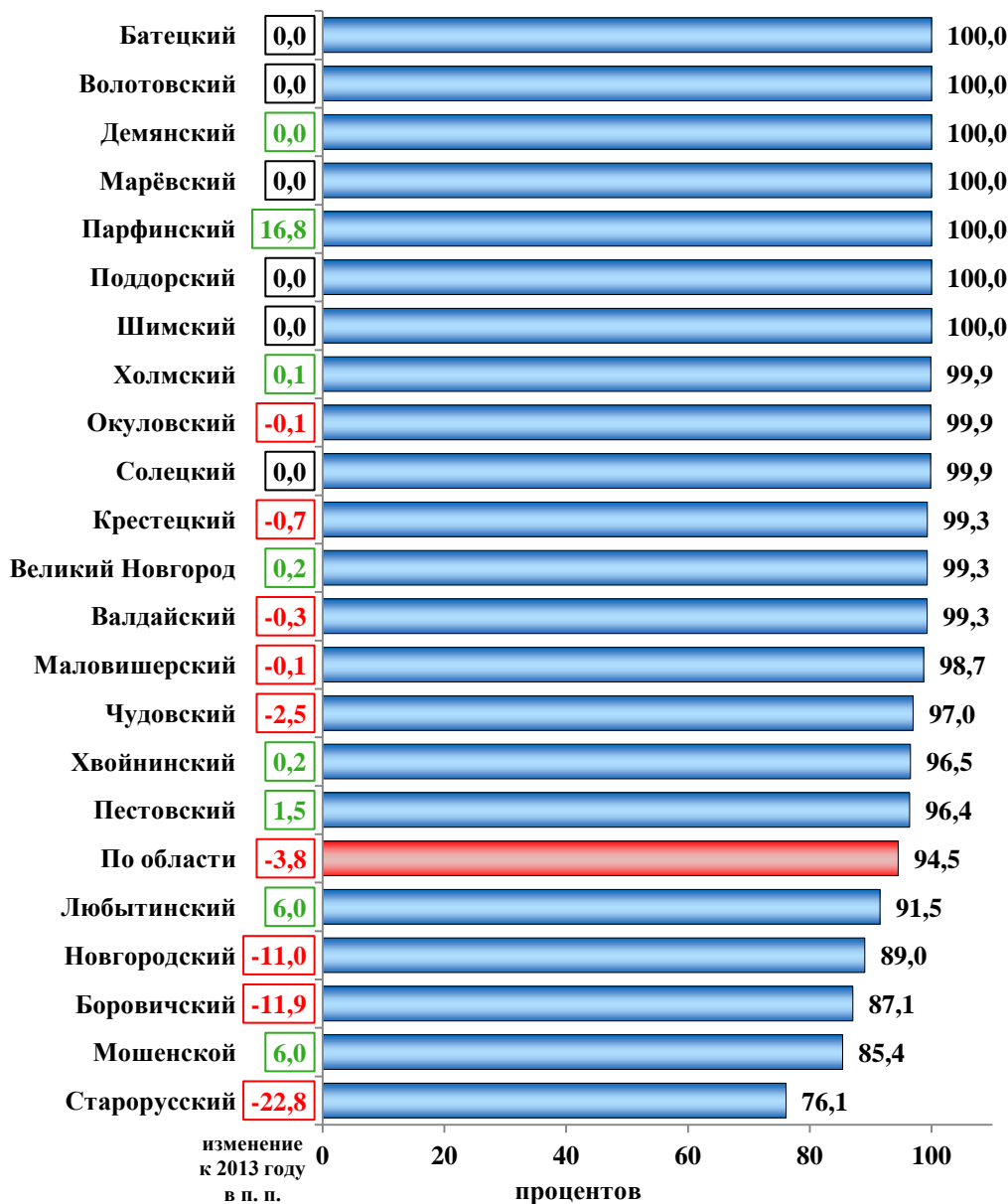


В 2014 году в среднем по области значение показателя составило 51,8 тыс.рублей, 101,8% к 2013 году.

Меньше среднеобластного уровня расходы на одного ученика общеобразовательного учреждения в Великом Новгороде (42,3 тыс.рублей) и Боровичском (46,4 тыс.рублей), Старорусском (50,1 тыс.рублей) муниципальных районах, что объясняется сравнительно высоким количеством обучающихся.

Больше всего по области расходовалось на одного обучающегося в Волотовском (92,4 тыс.рублей), Мошенском (90,4 тыс.рублей), Поддорском (83,1 тыс.рублей) муниципальных районах.

Доля детей в возрасте 5-18 лет, получающих услуги по дополнительному образованию в организациях различной организационно-правовой формы и формы собственности, в общей численности детей данной возрастной группы



В 2014 году лучшие показатели (100,0%) были отмечены в Батецком, Волотовском, Демянском, Марёвском, Парфинском, Поддорском, Шимском муниципальных районах. Высокие показатели в Солецком, Окуловском, Холмском муниципальных районах – по 99,9%.

Снижение значения показателя отмечено в 8-ми муниципальных районах, наибольшее в Старорусском (на 22,8 п.п.), Боровичском (на 11,9 п.п.), Новгородском (на 11,0 п.п.).

В целях улучшения качества предоставления услуг дошкольного, общего и дополнительного образования органам местного самоуправления муниципальных районов и городского округа области необходимо продолжить работу по:

- обеспечению детей дошкольного возраста местами в дошкольных образовательных учреждениях;

- по подготовке и переподготовке кадров для муниципальной системы образования;

- обеспечению доступности общего и профессионального образования для обучающихся с ограниченными возможностями здоровья;

- созданию современных условий получения образования и укреплению материально-технической базы образовательных учреждений;

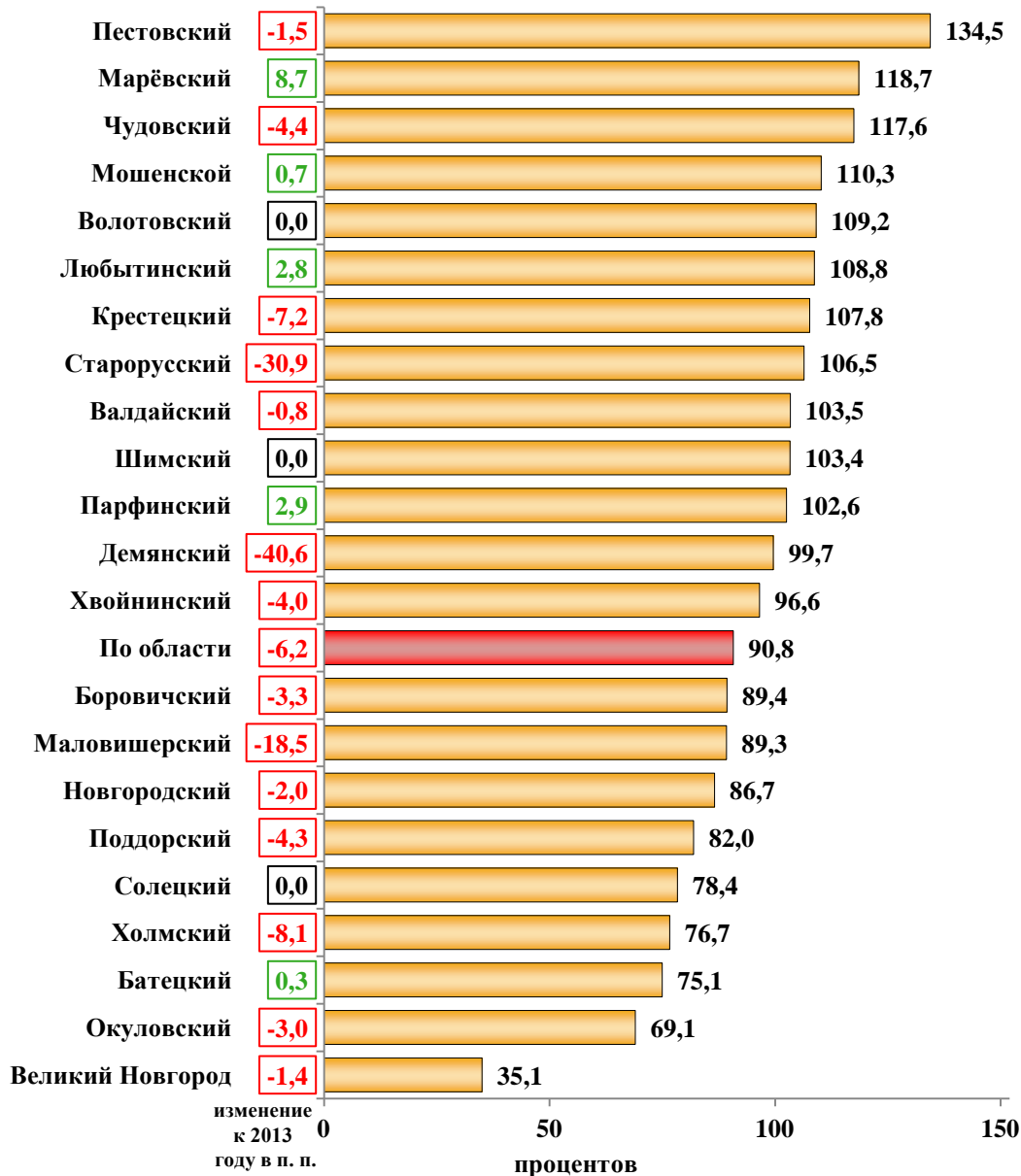
- повышению заработной платы педагогическим работникам в зависимости от качества и результатов их труда;

- обеспечению общественного участия в управлении системой образования;

- развитию независимой оценки качества образования.

1.4. Культура

Уровень фактической обеспеченности клубами и учреждениями клубного типа



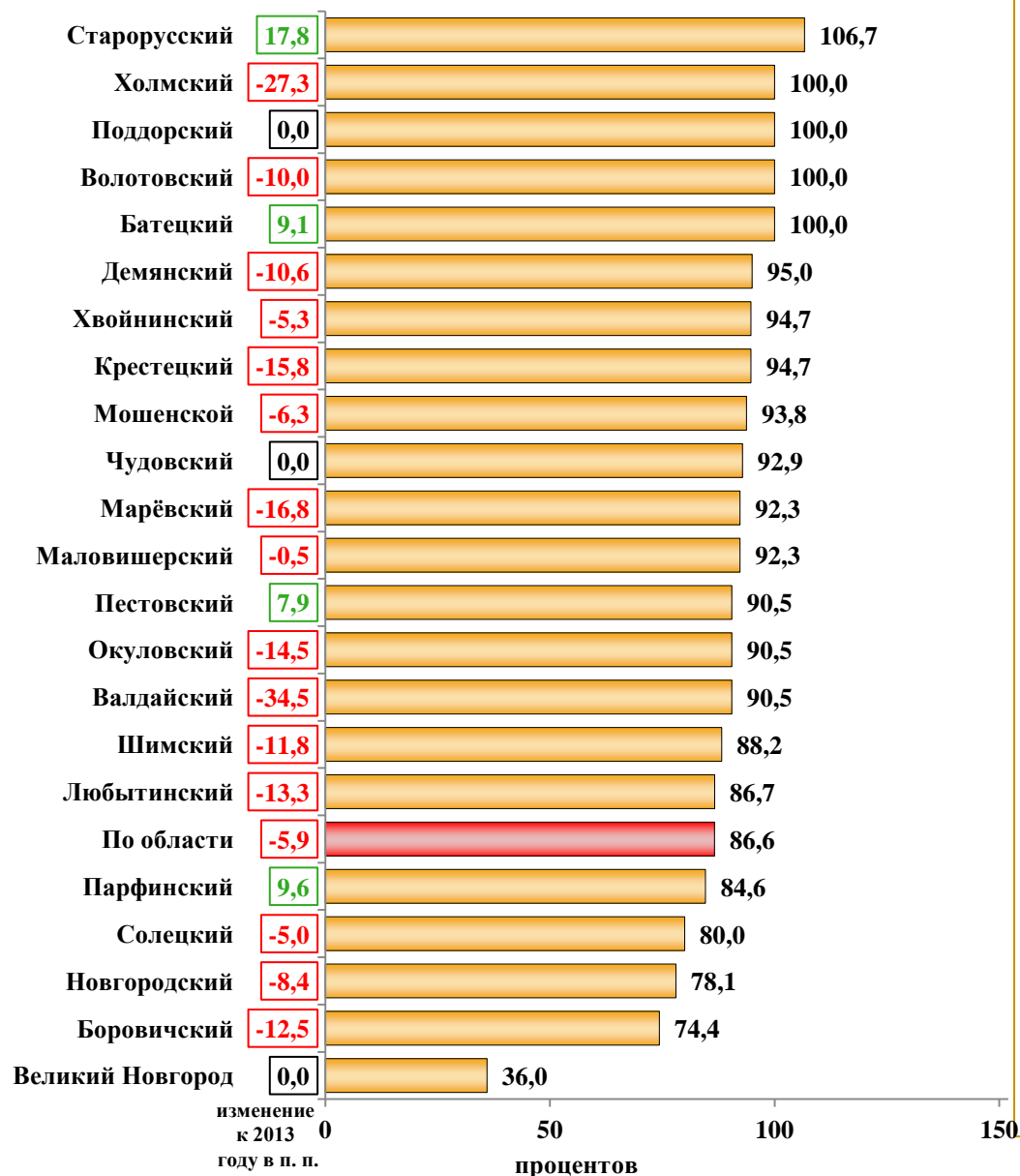
Уровень фактической обеспеченности клубами и клубными учреждениями (зрительскими местами) в муниципальных образованиях в 2014 году составил 90,8% (к 2013 году – 97,0%). Согласно нормативам в муниципальных образованиях Новгородской области должно быть учреждений клубного типа с числом зрительских мест 51350 (в 2013 году – 51710 мест), в 2014 году фактическое количество зрительских мест составило 46640 (346 учреждений клубного типа), в 2013 году – 50193 места (361 учреждение).

Снижение показателя произошло из-за:

сокращения в течение 2014 года сети культурно-досуговых учреждений на 15 единиц (закрыты в связи с оптимизацией, слабой материально-технической базой, малочисленностью населения: в Боровичском муниципальном районе – 2 учреждения, Валдайском – 1, Демянском – 2, Крестецком – 3, Маловишерском – 1, Новгородском – 1, Окуловском – 2, Поддорском – 1, Холмском – 2);

сокращения количества зрительских мест в культурно-досуговых учреждениях (вместимость зрительных залов), что связано с выполнением предписаний органов Госпожнадзора (расширение проходов между рядами и путей эвакуации) и приобретением новых кресел, которые по размерам превосходят старые и, соответственно, занимают больше места.

Уровень фактической обеспеченности библиотеками

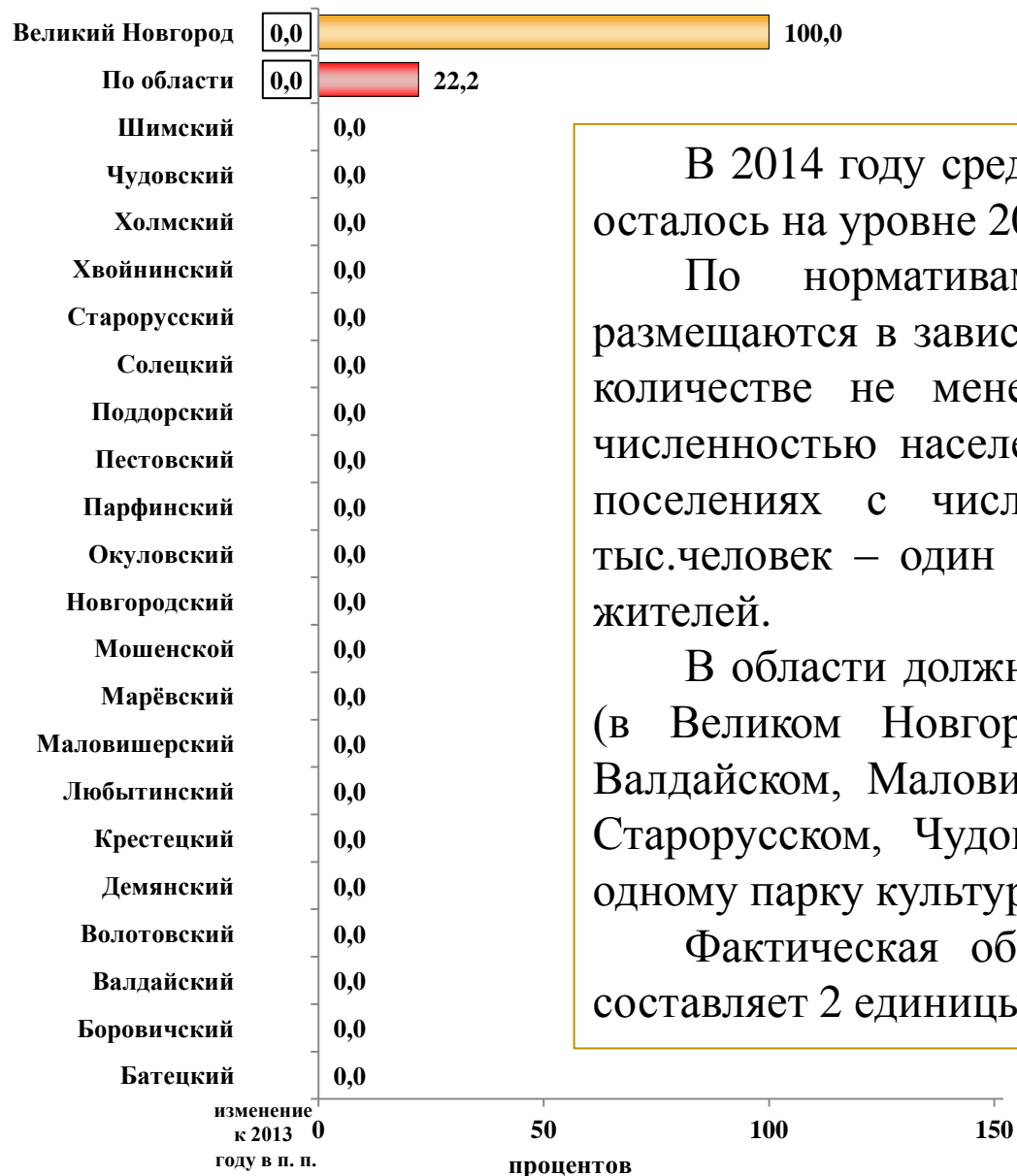


Уровень фактической обеспеченности библиотеками в 2014 году составил 86,6% (в 2013 году – 92,5%).

Согласно нормативам в муниципальных образованиях должно быть 419 библиотек (в 2013 году – 412 библиотек), в 2014 году фактическое количество муниципальных библиотек составило 363 (в 2013 году – 381 библиотека).

Снижение показателя произошло в связи с сокращением муниципальной библиотечной сети на 18 единиц (из-за малочисленности населения, сокращения числа читателей в течение 2014 года сельские библиотечные филиалы закрыты в Боровичском – 4 ед., Валдайском – 1, Крестецком – 3, Любытинском – 1, Маловишерском – 1, Окуловском – 2, Парфинском – 1, Солецком – 1, Холмском – 3, Шимском – 1 муниципальных районах).

Уровень фактической обеспеченности парками культуры и отдыха



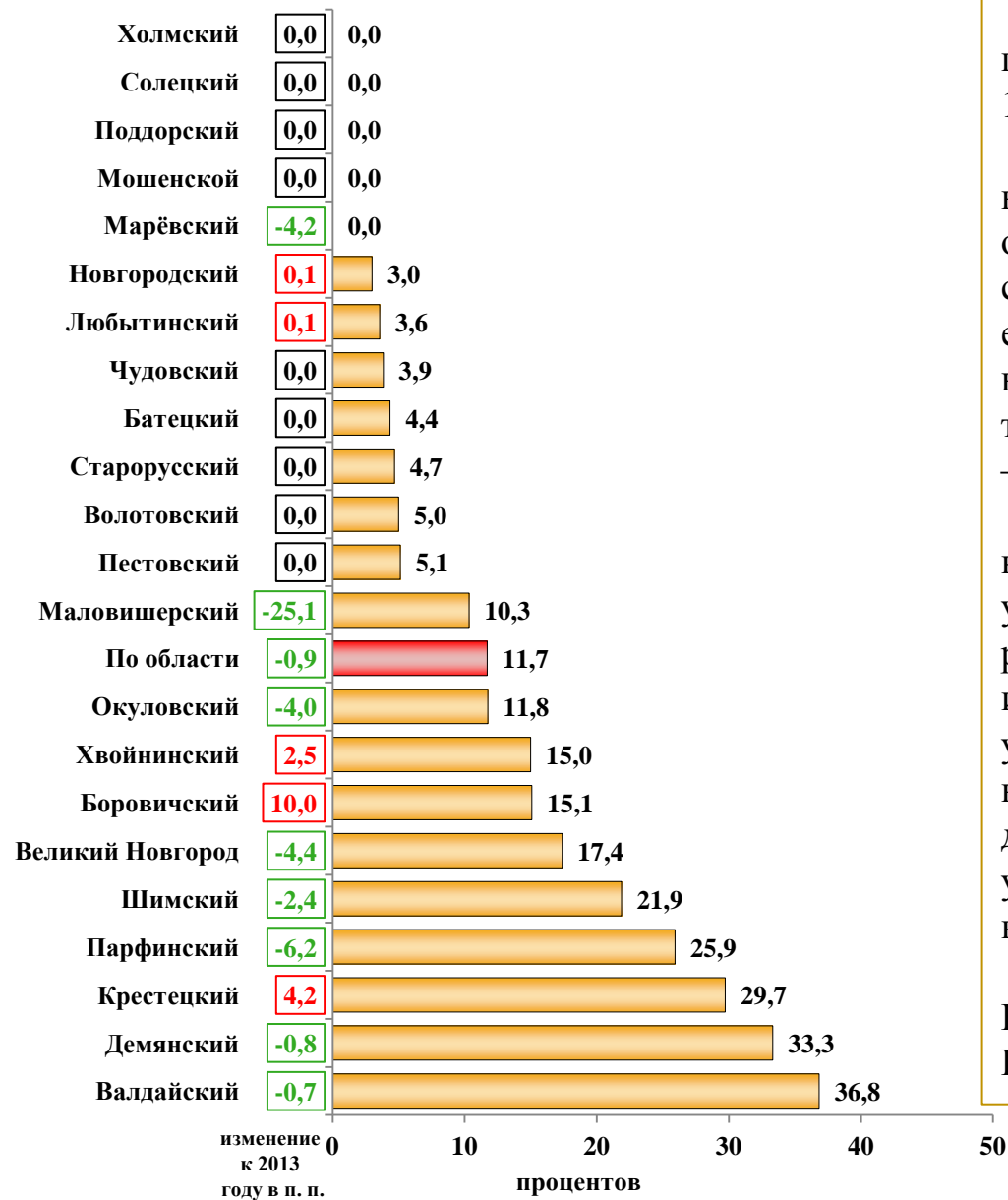
В 2014 году среднее значение показателя по области осталось на уровне 2013 года – 22,2%.

По нормативам парки культуры и отдыха размещаются в зависимости от численности населения в количестве не менее одного парка в поселениях с численностью населения от 10 до 100 тыс.человек и в поселениях с численностью населения свыше 100 тыс.человек – один парк культуры на каждые 100 тыс. жителей.

В области должно быть 9 парков культуры и отдыха (в Великом Новгороде – 2 парка, в Боровичском, Валдайском, Маловишерском, Окуловском, Пестовском, Старорусском, Чудовском городских поселениях – по одному парку культуры и отдыха).

Фактическая обеспеченность парками и культуры составляет 2 единицы в Великом Новгороде.

Доля муниципальных учреждений культуры, здания которых находятся в аварийном состоянии или требуют капитального ремонта, в общем количестве муниципальных учреждений культуры



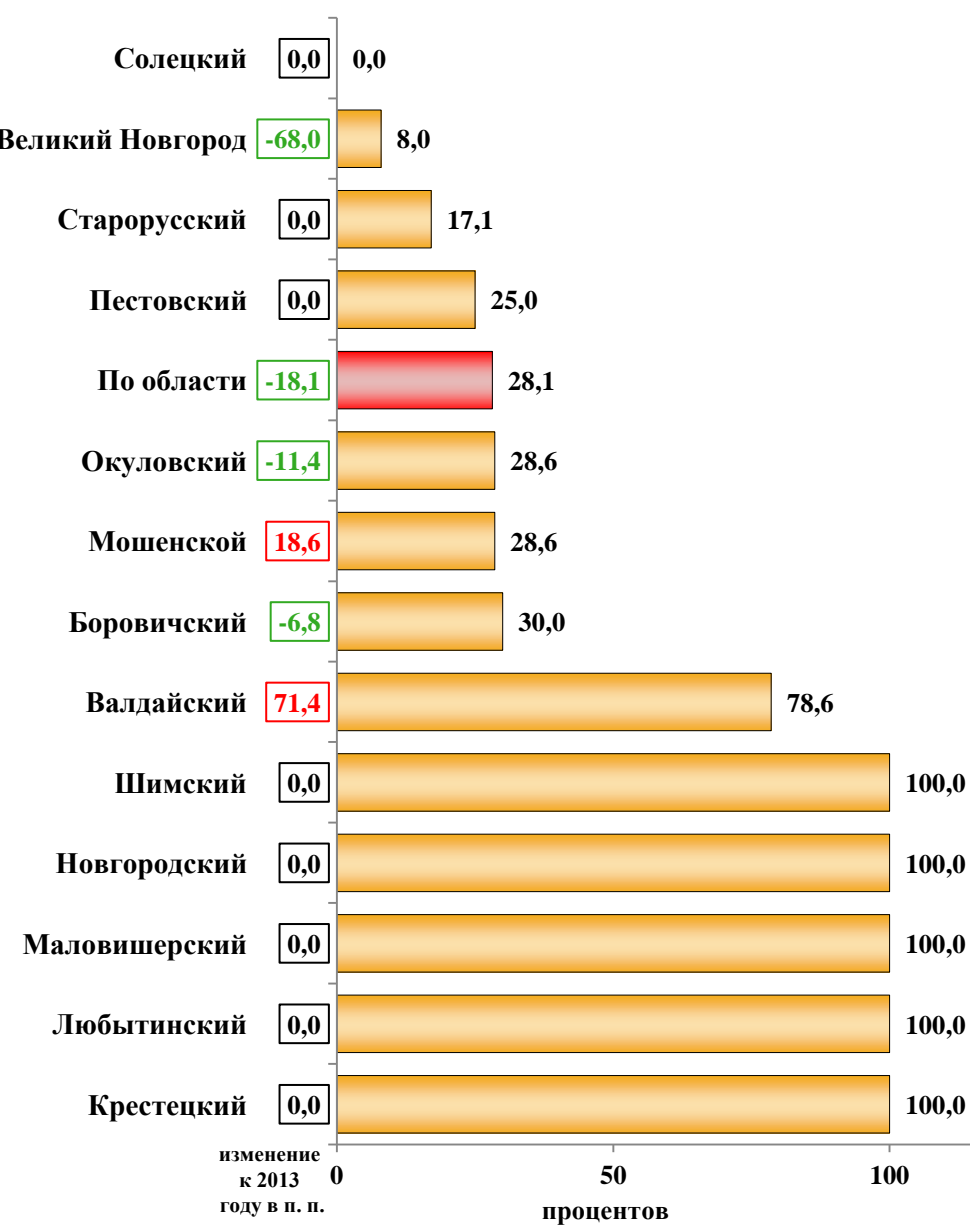
В 2014 году к 2013 году значение показателя улучшилось на 0,9 п.п. и составило 11,7%.

Количество муниципальных учреждений культуры (кроме центров бухгалтерского обслуживания) в 2014 году составило 760 сетевых единиц (в 2013 году – 793 сетевые единицы); количество учреждений, здания которых находятся в аварийном состоянии или требуют капитального ремонта – 89 (в 2013 году – 100).

В 2014 году в аварийном состоянии находились 3 учреждения (культурно-досуговое учреждение в Пестовском муниципальном районе и по одной библиотеке в Маловишерском и Старорусском муниципальных районах), 86 учреждений культуры, здания которых требуют капитального ремонта (63 – культурно-досуговых учреждения, 9 библиотек, 3 музея, 11 учреждений дополнительного образования детей в сфере культуры).

Худшее значение показателя отмечается в Валдайском (36,8%), Демянском (33,3%), Крестецком (29,7%) муниципальных районах.

Доля объектов культурного наследия, находящихся в муниципальной собственности и требующих консервации или реставрации, в общем количестве объектов культурного наследия, находящихся в муниципальной собственности



В конце 2014 года в муниципальной собственности районов и городского округа области находилось 224 объекта культурного наследия, что составило 85,5% к 2013 году (2013 год – 262 объекта), из них требуют консервации или реставрации 63 объекта, что составляет 52,1% к 2013 году (2013 год – 121 объект). Снижение данных показателей обусловлено уточнением сведений, представленных за 2013 год. Кроме того, уменьшение количества объектов культурного наследия, требующих консервации или реставрации, связано с проведением небольших текущих ремонтно-реставрационных работ.

В 5 муниципальных районах (Крестецком, Любытинском, Маловишерском, Новгородском, Шимском) реставрации и консервации подлежат 100% объектов культурного наследия, находящихся в муниципальной собственности района.

В Солецком и Чудовском муниципальных районах объектам культурного наследия, находящимся в собственности муниципального района, не требуется консервация или реставрация.

В 8 муниципальных районах (Батецком, Волотовском, Демянском, Марёвском, Парфинском, Поддорском, Хвойнинском, Холмском) в муниципальной собственности района отсутствуют объекты культурного наследия.

1.5. Физическая культура и спорт

По итогам 2014 года в области имеется 1555 спортивных сооружений, что на 15 ед. больше чем в 2013 году, из них: плоскостные сооружения – 757 (увеличение на 23 ед.), спортивные залы – 295 (увеличение на 1 ед.), бассейны – 31 (увеличение на 2 ед.), стадионы – 4.

За отчетный период:

- введены в эксплуатацию:

универсальный спортивный зал-пристрой в с. Марёво;

спортивный комплекс с универсальным залом и плавательным бассейном в г.Валдай;

- завершен I этап реконструкции гребной базы государственного областного автономного учреждения дополнительного образования детей «Комплексная специализированная детско-юношеская спортивная школа олимпийского резерва «Олимп» в Великом Новгороде;

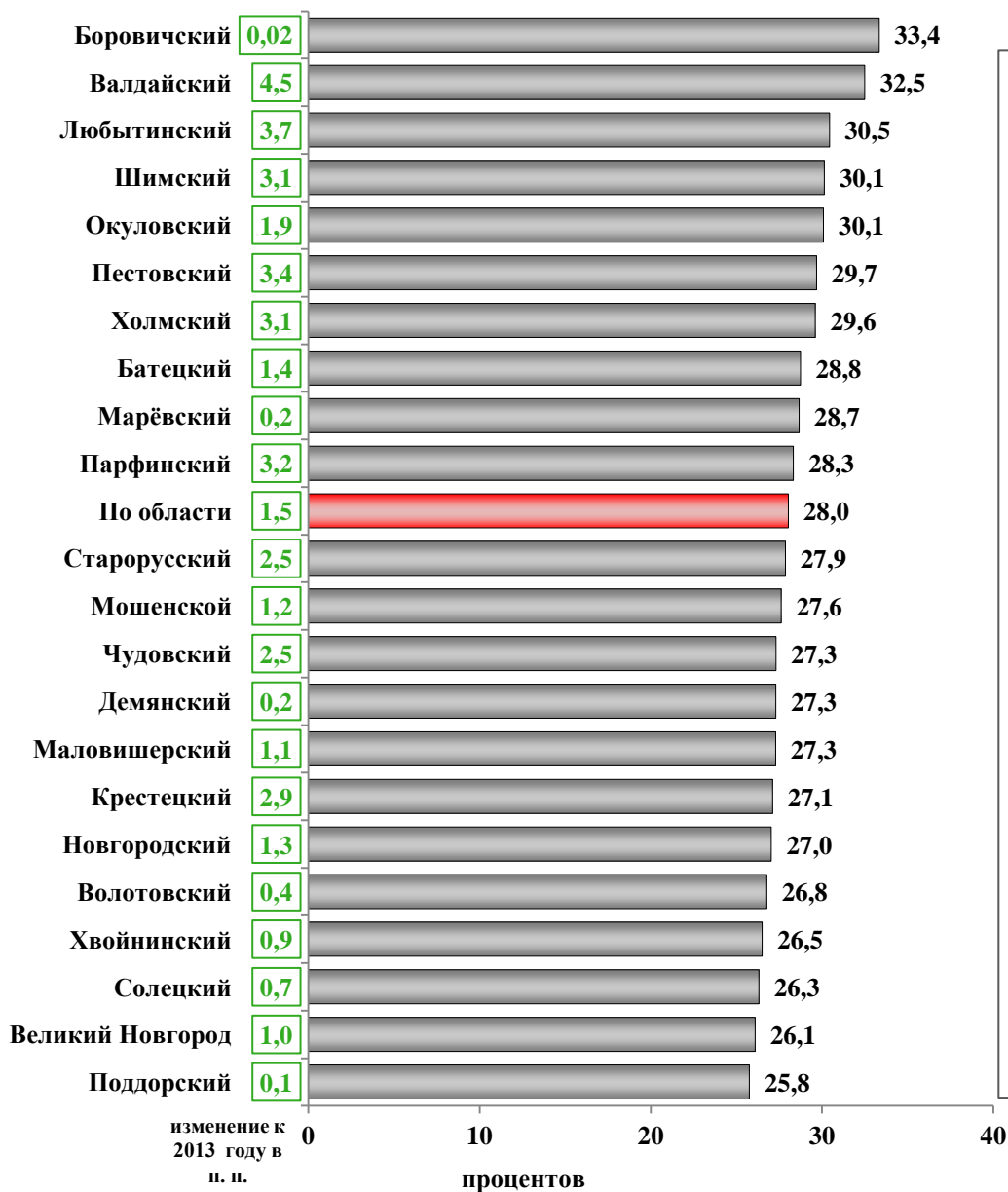
- велось строительство :

регионального центра гребного слалома в г. Окуловка;

спортивного центра с универсальным игровым залом в г. Окуловка;

физкультурно-оздоровительного комплекса в Маловишерском муниципальном районе.

Доля населения, систематически занимающегося физической культурой и спортом



По итогам 2014 года по области значение показателя составило 28,0%, к 2013 году рост на 1,5 п. п.

Численность лиц, систематически занимающихся физической культурой и спортом, составила 161,3 тыс.человек, 105,6% (или 8,5 тыс.человек) к 2013 году.

Во всех муниципальных районах, городском округе достигнута положительная динамика развития показателя.

В 10-ти муниципальных районах значение показателя выше среднеобластного: наибольшее значение в Боровичском (33,4%), Валдайском (32,5%), Любытинском (30,5%), Шимском и Окуловском (по 30,1%).

С целью привлечения населения к систематическим занятиям физической культурой и спортом в 2015 году будет проведена работа:

по реализации мероприятий государственной программы Новгородской области «Развитие физической культуры и спорта в Новгородской области на 2014-2017 годы», утвержденной постановлением Правительства Новгородской области от 28.10.2013 № 320;

по созданию: сети спортивных клубов, функционирующих на базе общеобразовательных организаций, студенческих клубов, физкультурно-спортивных клубов по месту жительства; межведомственного совета по вопросам развития физической культуры и спорта;

по принятию мер сохранности и увеличению численности занимающихся в детско-юношеских спортивных школах, по укомплектованию оборудованием и инвентарем спортивных школ в соответствии с табелем оснащения спортивных сооружений, утвержденным приказом Министерства спорта, туризма и молодежной политики Российской Федерации от 26.08.2009 № 710;

по строительству специализированных спортивных объектов и укреплению материально-технической базы.

Планируется:

завершение строительства регионального центра гребного слалома и спортивного центра с универсальным игровым залом в г. Окуловка;

физкультурно-оздоровительного комплекса в г. Малая Вишера;

завершение первого этапа реконструкции стадиона «Центральный» в Великом Новгороде;

активная пропаганда и старт с 01.09.2015 экспериментального этапа Всероссийского физкультурно-спортивного комплекса «Готов к труду и обороне» (ГТО) в Боровичском, Валдайском, Пестовском, Старорусском, Чудовском муниципальных районах и Великом Новгороде.

1.6. Жилищное строительство и обеспечение граждан жильем

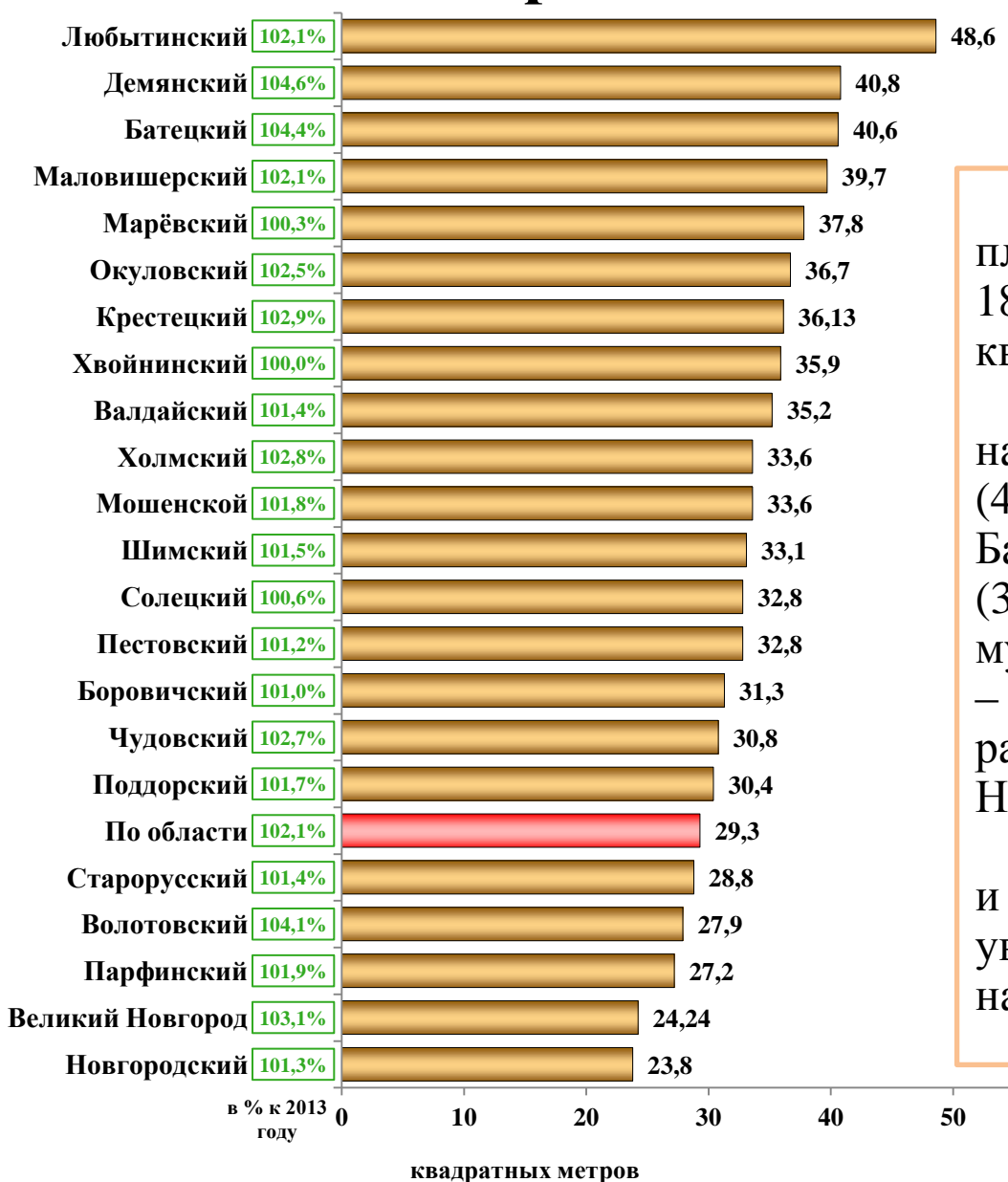
В 2014 году объем работ, выполненных по виду экономической деятельности «Строительство» составил 34,3 млрд.рублей, 120,8% к уровню 2013 года в сопоставимых ценах.

Введено жилья 354,0 тыс.кв.м (1931 домов на 4658 квартир) или 109,6% к 2013 году (313,4 тыс.кв.м), из них 54,9% – индивидуальные застройщики (2013 год – 45,5%), 570 кв.м на 1000 жителей (2013 год – 518 кв.м).

Площадь ветхих и аварийных жилых помещений составила 408,9 тыс.кв.м (300,9 тыс.кв.м – ветхие, 108,0 тыс.кв.м – аварийные) или 2,3% от общей площади жилых помещений области. Площадь многоквартирных домов, признанных в установленном порядке аварийными, по состоянию на 01.01.2015 составляет 89,8 тыс.кв.м, в которых проживает 3728 человек.

В 2014 году было переселено 174 человека из 20 аварийных многоквартирных домов, площадью жилых помещений 3,51 тыс. кв.м.

Общая площадь жилых помещений, приходящаяся в среднем на одного жителя

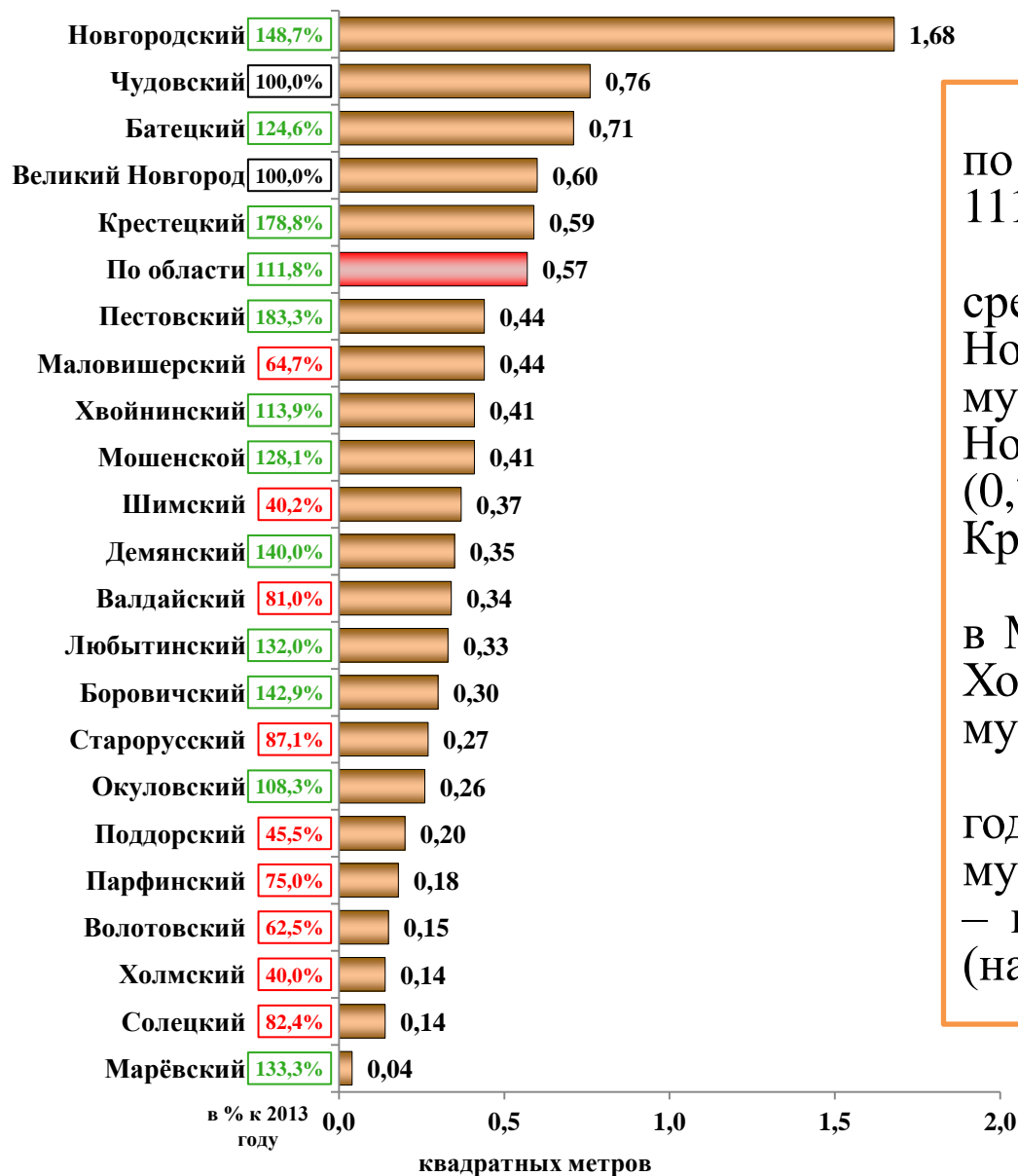


В 2014 году по области общая площадь жилых помещений составила 18,2 тыс.кв.м, на одного жителя – 29,3 кв.м.

Наибольшая обеспеченность населения жильем в Любытинском (48,6 кв.м), Демянском (40,8 кв.м), Батецком (40,6 кв.м), Маловишерском (39,7 кв.м), Марёвском (37,8 кв.м) муниципальных районах, наименьшая – в Новгородском муниципальном районе (23,8 кв.м) и Великом Новгороде (24,24 кв.м).

Во всех муниципальных районах и Великом Новгороде отмечено увеличение значения показателя, наибольшее – в Демянском (на 4,6%).

Общая площадь жилых помещений введенная в действие за год в среднем на одного жителя



В 2014 году значение показателя по области составило 0,57 кв.м, 111,8% к 2013 году.

Значение показателя выше среднеобластного уровня в Великом Новгороде (0,6 кв.м) и 4-х муниципальных районах: Новгородском (1,68 кв.м), Чудовском (0,76 кв. м), Батецком (0,71 кв.м) и Крестецком (0,59 кв.м).

Наименьшее значение показателя в Марёвском (0,04 кв.м), Солецком и Холмском (по 0,14 кв.м) муниципальных районах.

Ухудшение показателя к 2013 году допущено в 9-ти муниципальных районах, наибольшее – в Холмском (на 60,0%), Шимском (на 59,8%).

Площадь земельных участков, предоставленных для строительства, га на 10 тыс. человек населения

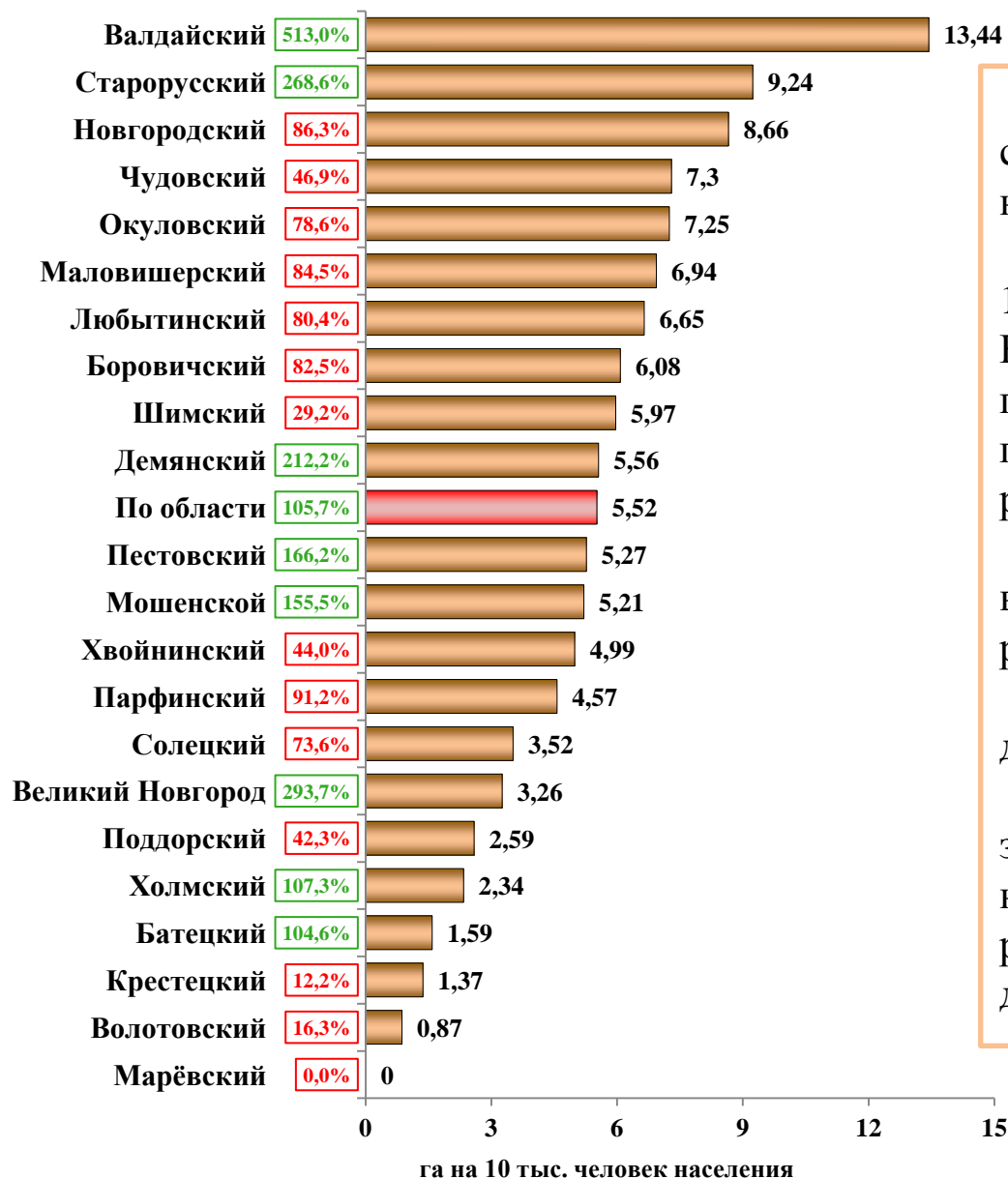


В 2014 году значение показателя по области составило 13,04 га на 10 тыс. человек населения, снижение к 2013 году на 5%, что обусловлено предоставлением для комплексного жилищного строительства земельных участков меньших по площади.

Наибольший рост значения показателя к 2013 году отмечен в Холмском (в 11,1 раза), Валдайском (в 3,5 раза), Шимском (в 3 раза) муниципальных районах.

В муниципальных районах с целью улучшения значения показателя необходимо усилить работу по предоставлению земельных участков для строительства.

Площадь земельных участков, предоставленных для жилищного строительства, индивидуального строительства и комплексного освоения в целях жилищного строительства, га на 10 тыс. человек населения



В 2014 году значение показателя составило 5,52 га на 10 тыс. человек населения, к 2013 году (105,7%).

Наибольшее значение показателя на 10 тыс. человек населения отмечено в Валдайском (13,44 га), Старорусском (9,24 га), Новгородском (8,66 га), Чудовском (7,3 га) и Окуловском (7,25 га) муниципальных районах.

Наибольший рост значения показателя в Валдайском (в 5,1 раза) муниципальном районе и Великом Новгороде (в 2,9 раза).

Ухудшение значения показателя допущено в 14-ти муниципальных районах.

Муниципальным районам, где значения ниже, чем в среднем по области, необходимо проводить более активную работу по выделению земельных участков для строительства жилья.

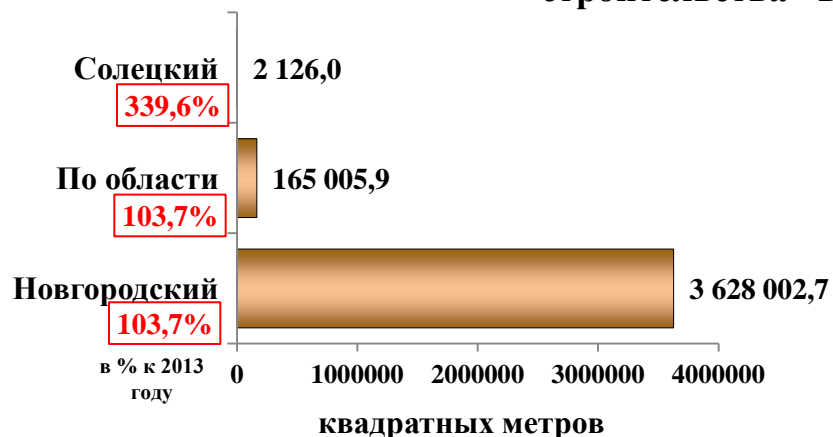
Площадь земельных участков, предоставленных для строительства, в отношении которых со дня принятия решения о предоставлении земельного участка или подписания протокола о результатах торгов (конкурсов, аукционов) не было получено разрешение на ввод в эксплуатацию: объектов жилищного строительства - в течение трех лет



В 2014 году значение показателя составило 893,5 кв.м, 151,5% к 2013 году.

В Маловишерском муниципальном районе значение показателя составило 1,46 тыс.кв.м, к 2013 году рост в 3 раза. В Новгородском муниципальном районе значение показателя составило 18,2 тыс.кв.м, к 2013 году рост в 1,5 раза.

Площадь земельных участков, предоставленных для строительства, в отношении которых со дня принятия решения о предоставлении земельного участка или подписания протокола о результатах торгов (конкурсов, аукционов) не было получено разрешение на ввод в эксплуатацию: иных объектов капитального строительства - в течение пяти лет



В 2014 году значение показателя по области составило 165,0 тыс.кв.м, к 2013 году 103,7%.

1.7. Жилищно-коммунальное хозяйство

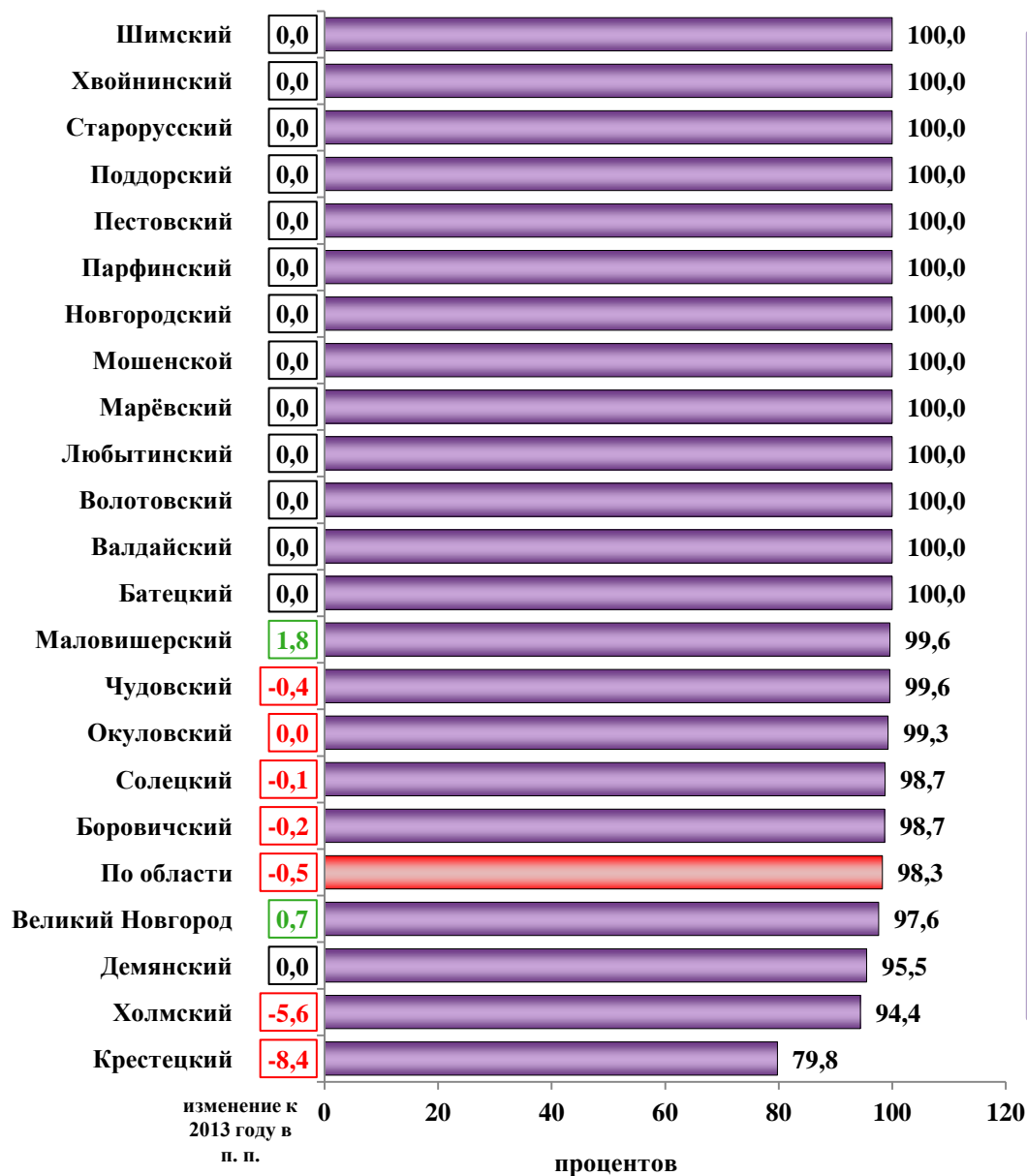
На 01.01.2015 средний износ объектов коммунальной инфраструктуры области составляет 65,6%, в том числе объектов теплоснабжения – 75,57%, объектов водоснабжения – 67,38%, объектов водоотведения – 70,96%, объектов газоснабжения – 42,0%, объектов электроснабжения – 72,0%.

На 01.01.2015 в области установлены:

общедомовые приборы учета расхода коммунальных ресурсов на 1655 домах (31,6%): установлено 1717 приборов холодной воды (43,6%); 618 приборов горячей воды (54,7%); 1160 приборов учета тепловой энергии (54,8%); 3506 приборов учета электрической энергии (67,4%); 37 приборов учета газа (8,4%);

индивидуальные приборы учета расхода коммунальных ресурсов установлены на 117976 домах (81,6%): 14930 приборов холодной воды (51,3%); 95 прибора горячей воды (69,3%); 14 приборов учета тепловой энергии (3,0%); 144612 приборов учета электрической энергии (99,5 %); 8775 прибора учета газа (91,1%).

Доля многоквартирных домов, в которых собственники помещений выбрали и реализуют один из способов управления многоквартирными домами, в общем числе многоквартирных домов, в которых собственники помещений должны выбрать способ управления данными домами

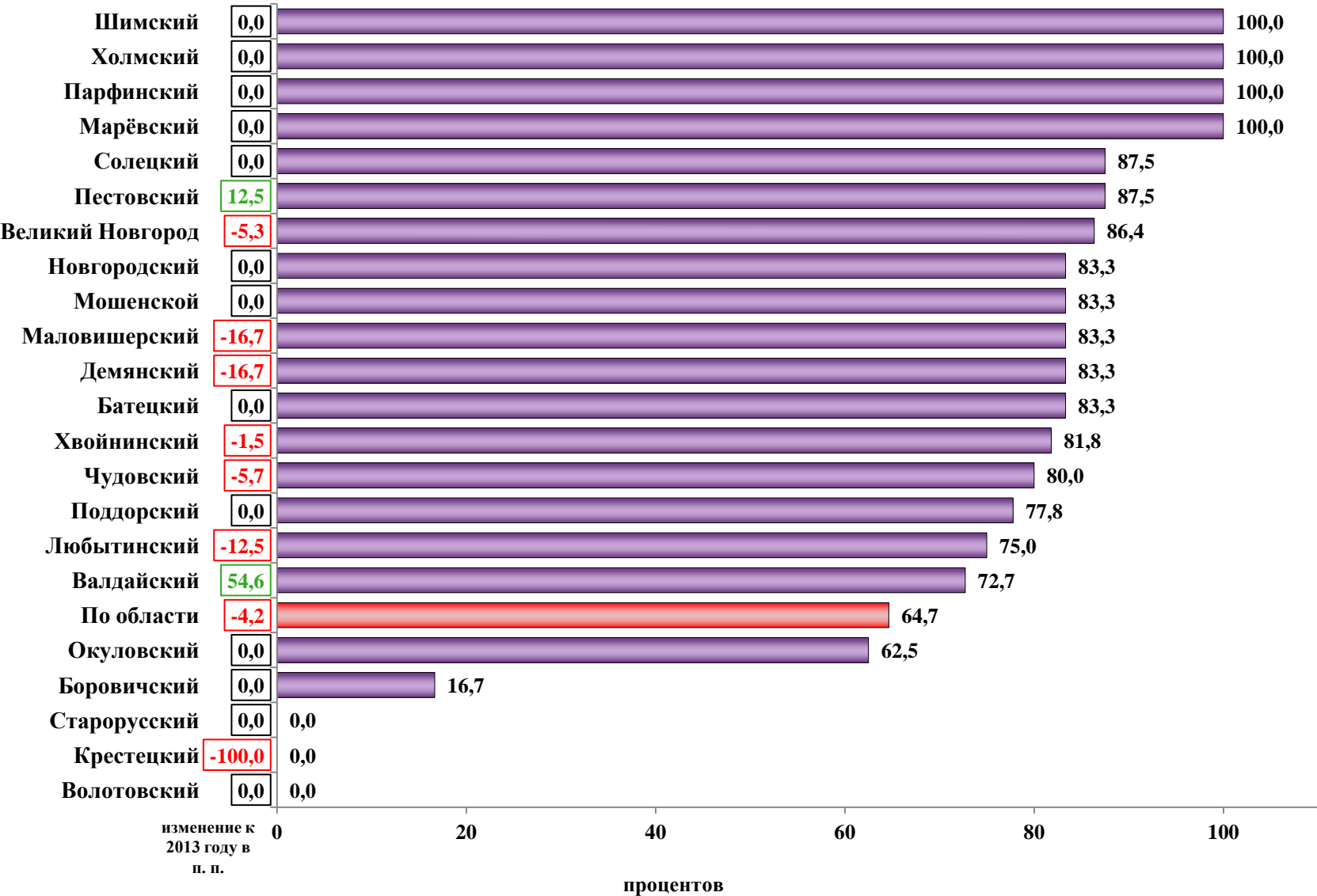


В 2014 году значение показателя по области составило 98,3%, к 2013 году снижение на 0,5 п.п.

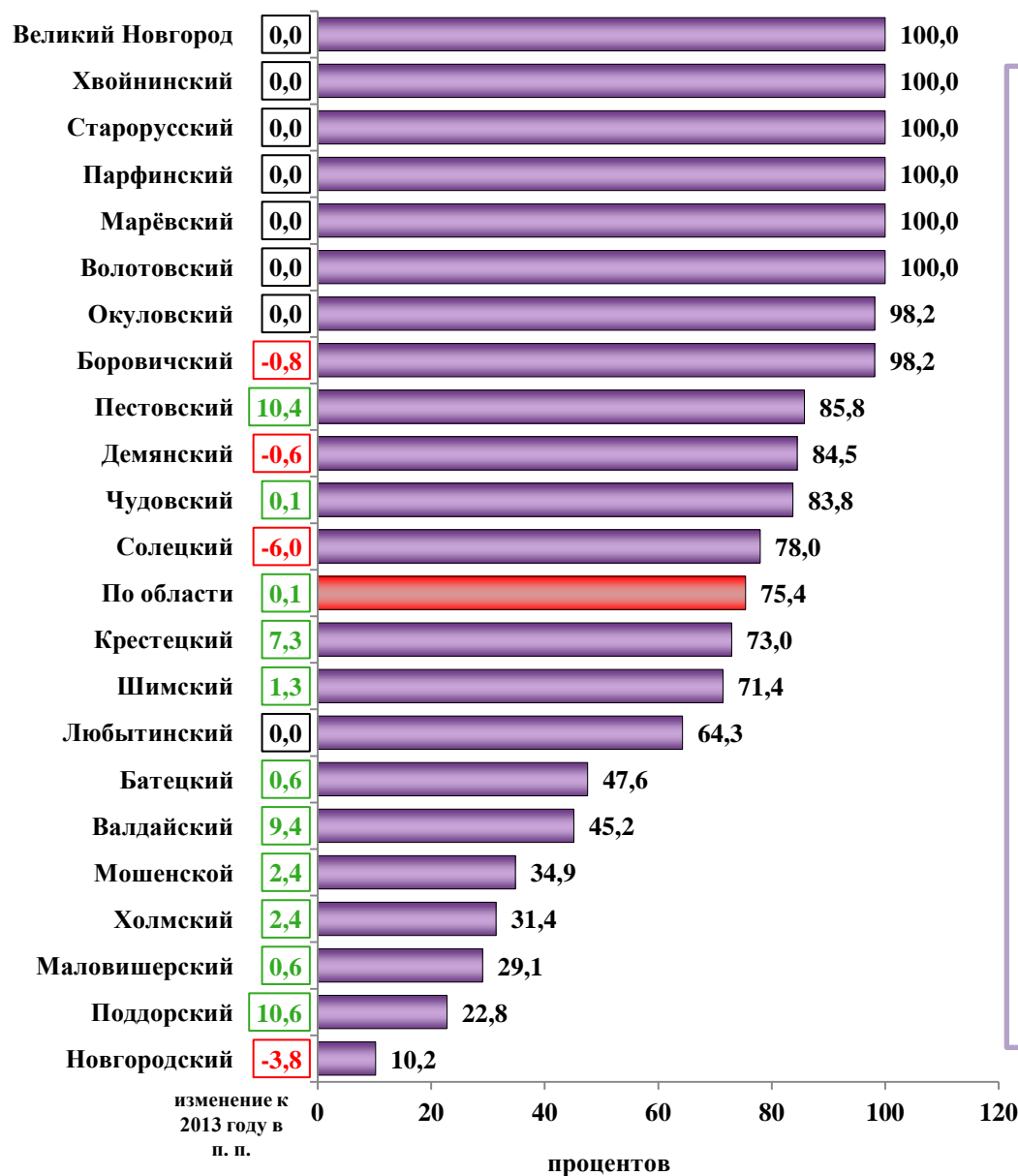
В 13-ти муниципальных районах области во всех многоквартирных домах собственники выбрали и реализуют один из способов управления многоквартирными домами (далее МКД).

Значение показателя ниже, чем в среднем по области в Крестецком (79,8%), Холмском (94,4%), Демянском (95,5%) муниципальных районах и в Великом Новгороде (97,6%).

Доля организаций коммунального комплекса, осуществляющих производство товаров, оказание услуг по водо-, тепло-, газо-, энергоснабжению, водоотведению, очистке сточных вод, утилизации (захоронению) твердых бытовых отходов и использующих объекты коммунальной инфраструктуры на праве частной собственности, по договору аренды или концессии, участие субъекта Российской Федерации и (или) городского округа (муниципального района) в уставном капитале которых составляет не более 25 процентов, от общего числа организаций коммунального комплекса, осуществляющих свою деятельность на территории городского (муниципального района)



Доля многоквартирных домов, расположенных на земельных участках, в отношении которых осуществлен государственный кадастровый учет

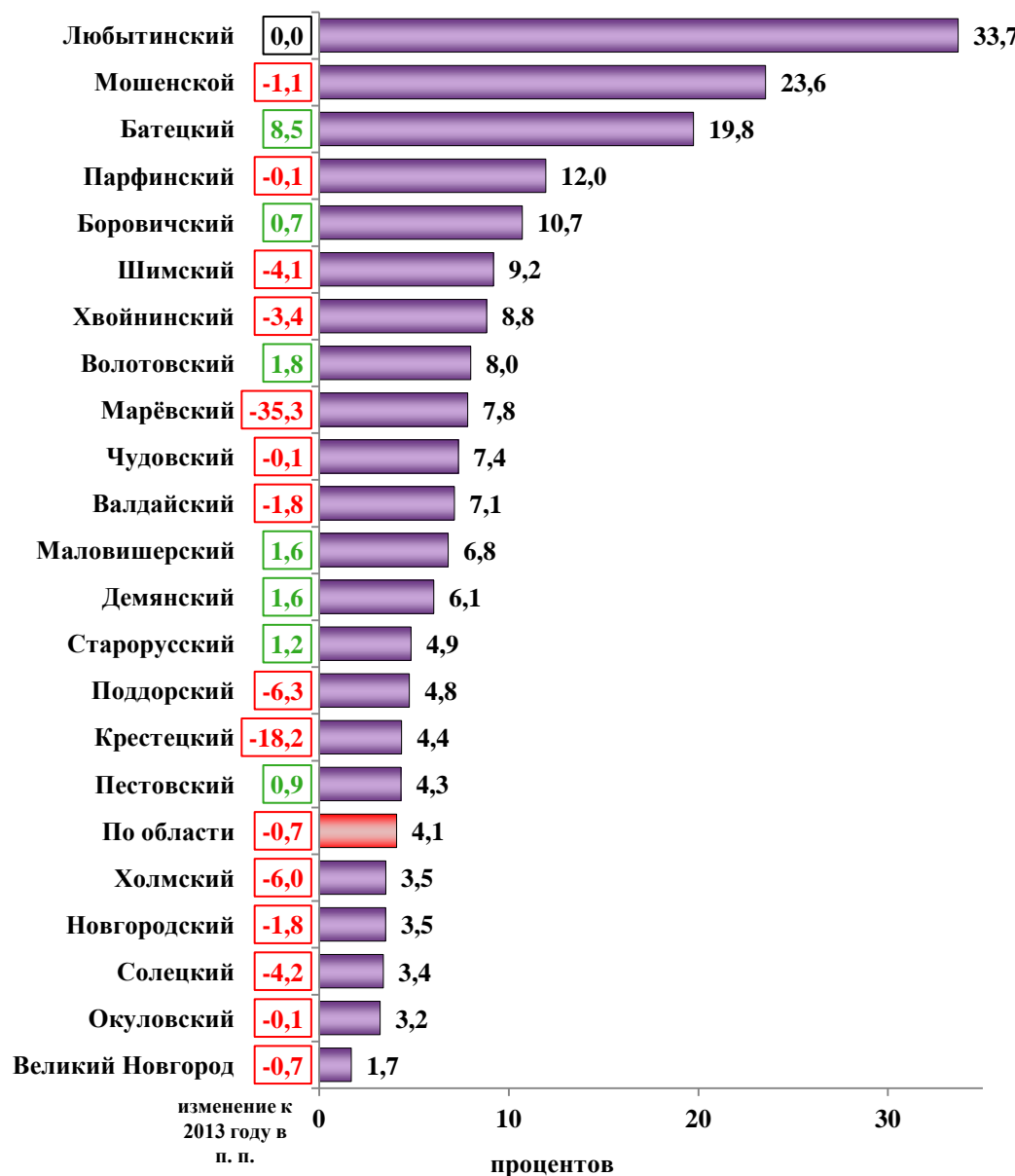


В 2014 году по области значение показателя составило 75,4%, к 2013 году рост на 0,1 п.п.

В городском округе и 5-ти муниципальных районах области осуществлен полный государственный кадастровый учет земельных участков, на которых расположены многоквартирные дома.

Наименьшее значение показателя отмечено в Новгородском (10,2%), Поддорском (22,8%), Маловишерском (29,1%), Холмском (31,4%), Мошенском (34,9%) муниципальных районах.

Доля населения, получившего жилые помещения и улучшившего жилищные условия в отчетном году, в общей численности населения, состоящего на учете в качестве нуждающегося в жилых помещениях



В 2014 году по области значение показателя составило 4,1%, к 2013 году снижение на 0,7 п. п.

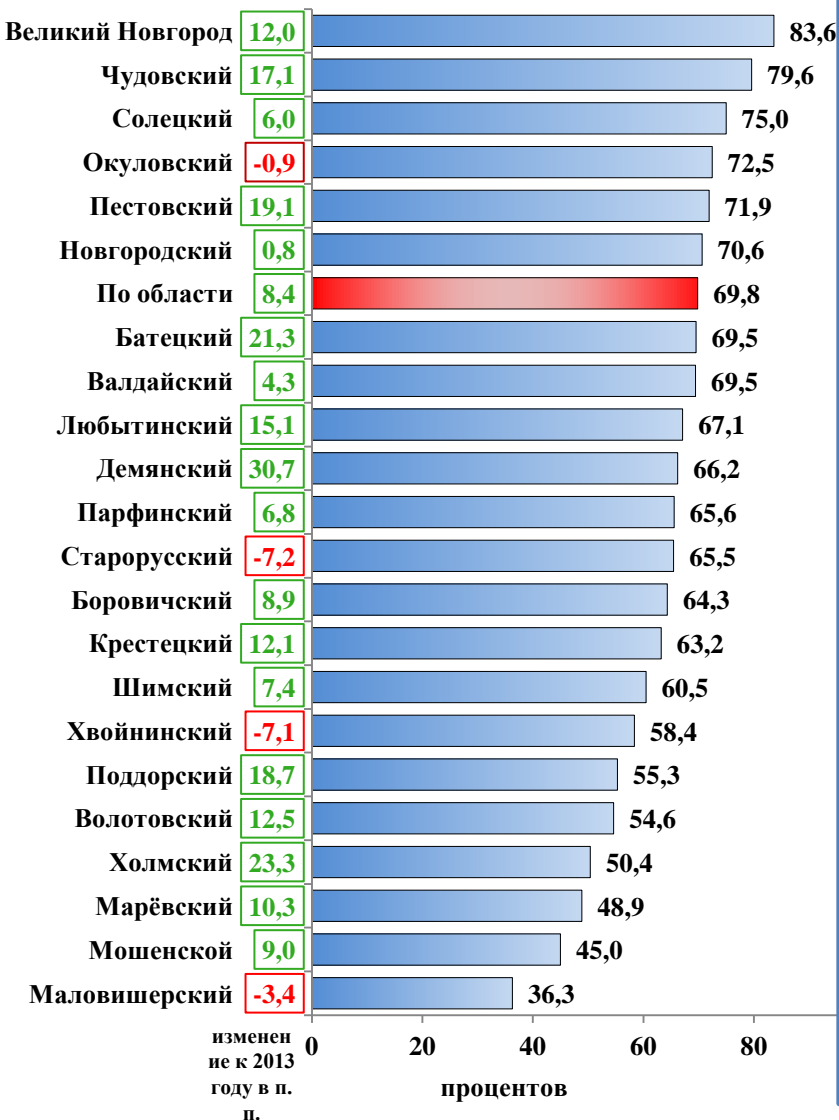
Наибольшее значение показателя в 2014 году отмечено в Любытинском (33,7%), Мошенском (23,6%), Батецком (19,8%) и Парфинском (12,0%) муниципальных районах.

Наименьшее значение показателя в Великом Новгороде (1,7%), Окуловском (3,2%), Солецком (3,4%), Новгородском (3,5%), Холмском (3,5%) муниципальных районах.

Органам местного самоуправления городского округа и муниципальных районов области необходимо активизировать работу по обеспечению жильем нуждающихся граждан.

1.8. Организация муниципального управления

Доля налоговых и неналоговых доходов местного бюджета (за исключением поступлений налоговых доходов по дополнительным нормативам отчислений) в общем объеме собственных доходов бюджета муниципального образования (без учета субвенций)



В 2014 году значение показателя в среднем по области составило 69,8%, к 2013 году рост на 8,4 п. п.

Значения показателя выше среднеобластного в городском округе (83,6%) и в 5-и муниципальных районах: Чудовском (79,6%), Солецком (75,0%), Окуловском (72,5%), Пестовском (71,9%), Новгородском (70,6%), на территории которых расположены стабильно работающие предприятия с высоким уровнем заработной платы работающих.

К 2014 году значение показателя улучшилось в 17-и муниципальном районах и городском округе.

Худшие значения показателя в Маловишерском (36,3%), Мошенском (45,0%), Марёвском (48,9%), Холмском (50,4%) и Волотовском (54,6%) муниципальных районах.

Снизился показатель в 4-х муниципальных районах, наибольшее ухудшение в Старорусском (на 7,2 п.п.) и Хвойнинском (на 7,1 п.п.).

В целях улучшения значения показателя необходимо принять меры для повышения уровня доходов, зачисляемых в местные бюджеты, в том числе:

принять меры по снижению недоимки по налоговым и неналоговым доходам;

проводить работу с руководителями предприятий и индивидуальными предпринимателями по повышению заработной платы работников;

повышать эффективность использования муниципального имущества;

активизировать работу с населением по регистрации в установленном законодательством порядке земельных участков и объектов недвижимого имущества, находящихся в собственности граждан.

Доля основных фондов организаций муниципальной формы собственности, находящихся в стадии банкротства, в основных фондах организаций муниципальной формы собственности (на конец года, по полной учетной стоимости)

В 2014 году значение показателя по области составило 0,35%, к 2013 году рост на 0,25 п.п.

Организации, находящиеся в стадии банкротства, имеются только в Новгородском муниципальном районе: МУСХП «Вяжищи» – введено конкурсное управление, производится финансовое оздоровление сельскохозяйственного производства, заявлена процедура банкротства.

Объем не завершеного в установленные сроки строительства, осуществляемого за счет средств бюджета городского округа (муниципального района)

За 2014 год значение показателя составило 303,4 тыс. рублей, 100,0% к 2013 году, что связано с наличием в Боровичском муниципальном районе недостроенных объектов: станции обезжелезивания в д. Перелучи – 247 тыс. рублей; гаража в с. Кончанское-Суворовское – 56,4 тыс. рублей.

Доля просроченной кредиторской задолженности по оплате труда (включая начисления на оплату труда) муниципальных бюджетных учреждений в общем объеме расходов муниципального образования на оплату труда (включая начисления на оплату труда)

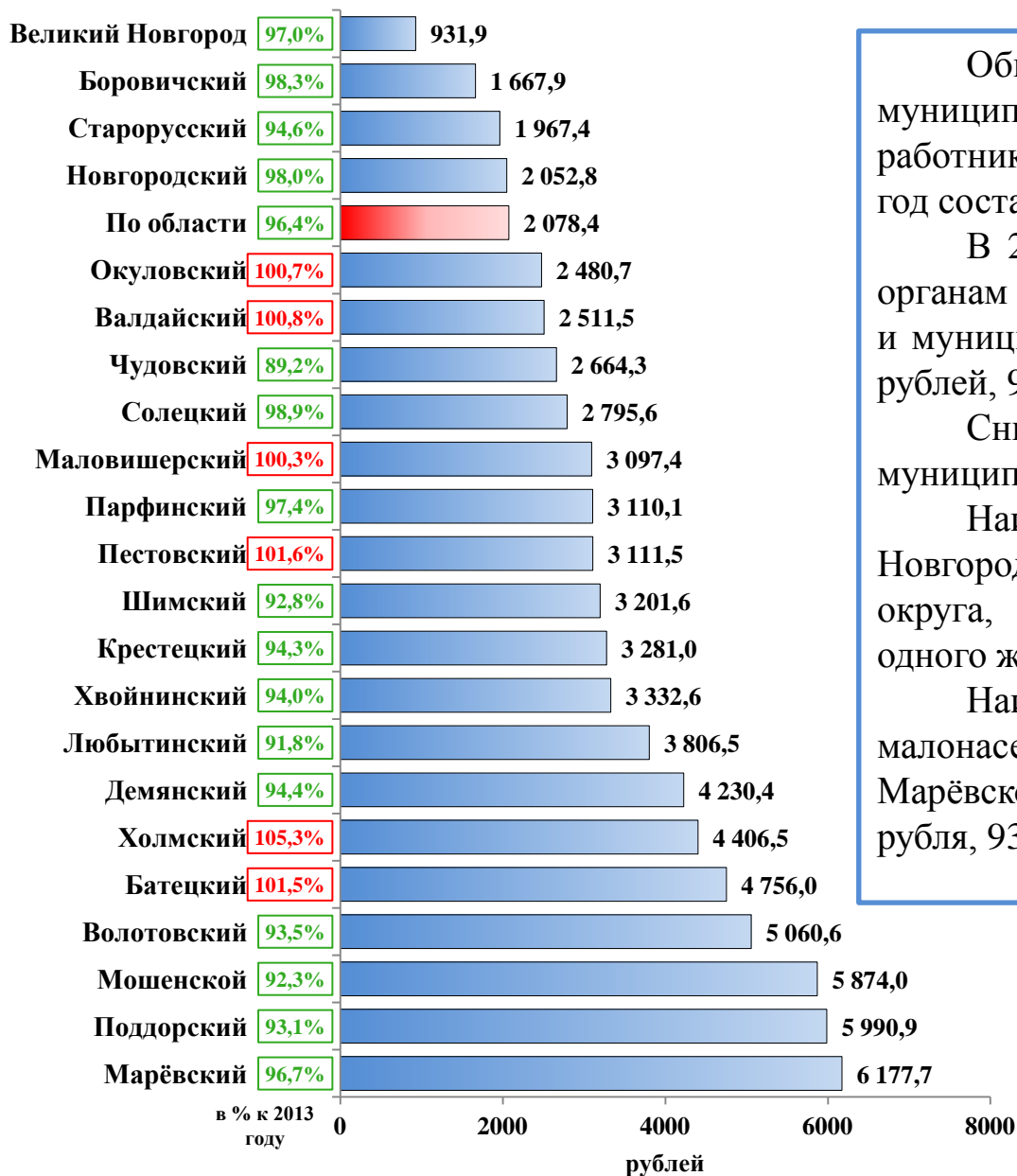
В 2014 году значение показателя составило 0,004%, к 2013 году снижение на 0,056 п. п.

Просроченная кредиторская задолженность по оплате труда (включая начисления на оплату труда) имеется в Батецком муниципальном районе (0,29%), которая составила 285,7 тыс. рублей.

Наличие в городском округе (муниципальном районе) утвержденного генерального плана городского округа (схемы территориального планирования муниципального района)

В городском округе и во всех муниципальных районах области утверждены соответственно генеральный план и схемы территориального планирования.

Расходы бюджета муниципального образования на содержание работников органов местного самоуправления в расчете на одного жителя муниципального образования



Общий объем расходов бюджета муниципального образования на содержание работников органов местного самоуправления за 2014 год составил 1289,8 млн. рублей, 95,8% к 2013 году.

В 2014 году значение показателя в среднем по органам местного самоуправления городского округа и муниципальных районов области составило 2078,4 рублей, 96,4% к 2013 году.

Снижение значения показателя отмечено по 15-и муниципальным районам и городскому округу.

Наименьшее значение показателя в Великом Новгороде (931,9 рубля на одного жителя городского округа, 97,0%), в Боровичском (1667,9 рубля на одного жителя муниципального района, 98,3%).

Наибольшее значение показателя в малонаселенных муниципальных районах – в Марёвском (6177,7 рубля, 96,7%), Поддорском (5990,9 рубля, 93,1%), Мошенском (5874 рубля, 92,3%).

Среднегодовая численность постоянного населения



В 2014 году в области сохранилась тенденция роста рождаемости, снижения смертности и естественной убыли населения.

Коэффициент рождаемости составил 12,0 родившихся на 1000 человек населения. За последние 24 года коэффициент рождаемости был немного выше (12,1) только в 2012 году. Благодаря федеральным и региональным мерам поддержки материнства и детства, увеличивается доля вторых и последующих детей в общем числе родившихся: в 2014 году – 58,7% (лучший показатель за последние 25 лет).

Коэффициент смертности составил наименьшее значение за последние 17 лет – 17,4 умерших на 1000 человек населения, коэффициент естественной убыли – за последние 23 года 5,4 на 1000 человек населения.

Миграционный прирост, наблюдавшийся в 2013 году, сменился на миграционную убыль общей численностью 385 человек.

Численность населения области за 2014 год уменьшилась на 3,7 тыс.человек и на 01.01.2014 составила 618,7 тыс.человек.

1.9. Энергосбережение и повышение энергетической эффективности

В целях улучшения социально-бытовых условий жизни населения области и повышения энергетической эффективности экономики области постановлением Правительства Новгородской области от 28.10.2013 № 321 утверждена государственная программа Новгородской области «Улучшение жилищных условий граждан и повышение качества жилищно-коммунальных услуг в Новгородской области на 2014-2018 годы и на период до 2020 года», которая состоит из 4-х подпрограмм.

В рамках подпрограмм:

- «Энергосбережение в Новгородской области» в р.п. Демянск произведено строительство тепловых сетей протяженностью 5,6 км;
- «Развитие инфраструктуры водоснабжения и водоотведения населенных пунктов Новгородской области»:

Великий Новгород – работы по строительству резервуара чистой воды, здания насосной станции (частично), строительства наружных сетей (частично), ливневой канализации в мкр Деревяницы Великого Новгорода;

Ермолинское сельское поселение – строительство водопровода диаметром 225 мм протяженностью 1331 п.м в д. Плетниха Новгородского муниципального района;

Савинское сельское поселение – приобретена и установлена система водоочистки для нужд системы питьевого водоснабжения поселения;

Белебелковское сельское поселение – строительство водопровода протяженностью 300 п.м в с. Белебелка Поддорского муниципального района;

Поддорское сельское поселение - приобретено и установлено на 5 артезианских скважинах в с. Поддорье следующее оборудование: 5 частотных преобразователей, 5 насосов ЭЦВ, заменены водоподъемные трубы в количестве 225 п.м, 5 вводных щитков и другое;

Боровичское городское поселение - строительство канализационной сети диаметром 250 мм протяженностью 227 п.м по улице Александра Невского, пер. Огородный города Боровичи.

– «Газификация Новгородской области» - погашена задолженность перед муниципальными районами по муниципальным контрактам, заключенным в 2013 году. Всего по области за 2014 год введено 109,16 км газовых сетей, газифицировано природным газом 3496 квартир и домовладений.

Удельная величина потребления энергетических ресурсов в многоквартирных домах

ЭЛЕКТРИЧЕСКАЯ ЭНЕРГИЯ



В 2014 году в среднем по области удельная величина потребления энергетических ресурсов в многоквартирных домах составила:

электрическая энергия на одного проживающего – 713,4кВт/ч, 98,1% к 2013 году;

тепловая энергия на 1 кв.м общей площади – 0,17 Гкал, 100,0% к 2013 году

горячая вода на одного проживающего – 23,1 куб.м, 94,4% к 2013 году;

холодная вода на одного проживающего – 50,9 куб.м, 82,3% к 2013 году;

природный газ на одного проживающего – 199,4 куб.м, 98,3% к 2013 году.

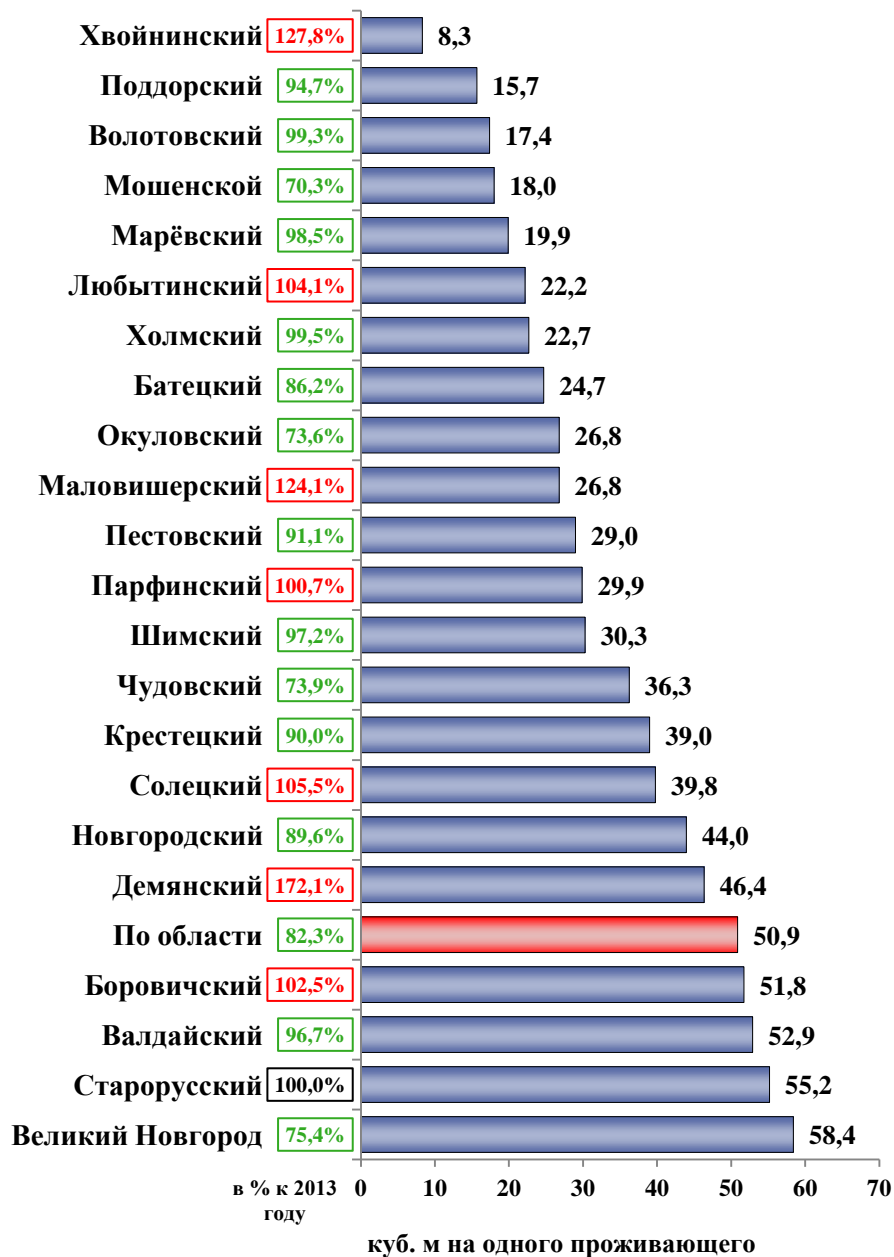
ТЕПЛОВАЯ ЭНЕРГИЯ




ГОРЯЧАЯ ВОДА



ХОЛОДНАЯ ВОДА



ПРИРОДНЫЙ ГАЗ



Удельная величина потребления энергетических ресурсов муниципальными бюджетными учреждениями

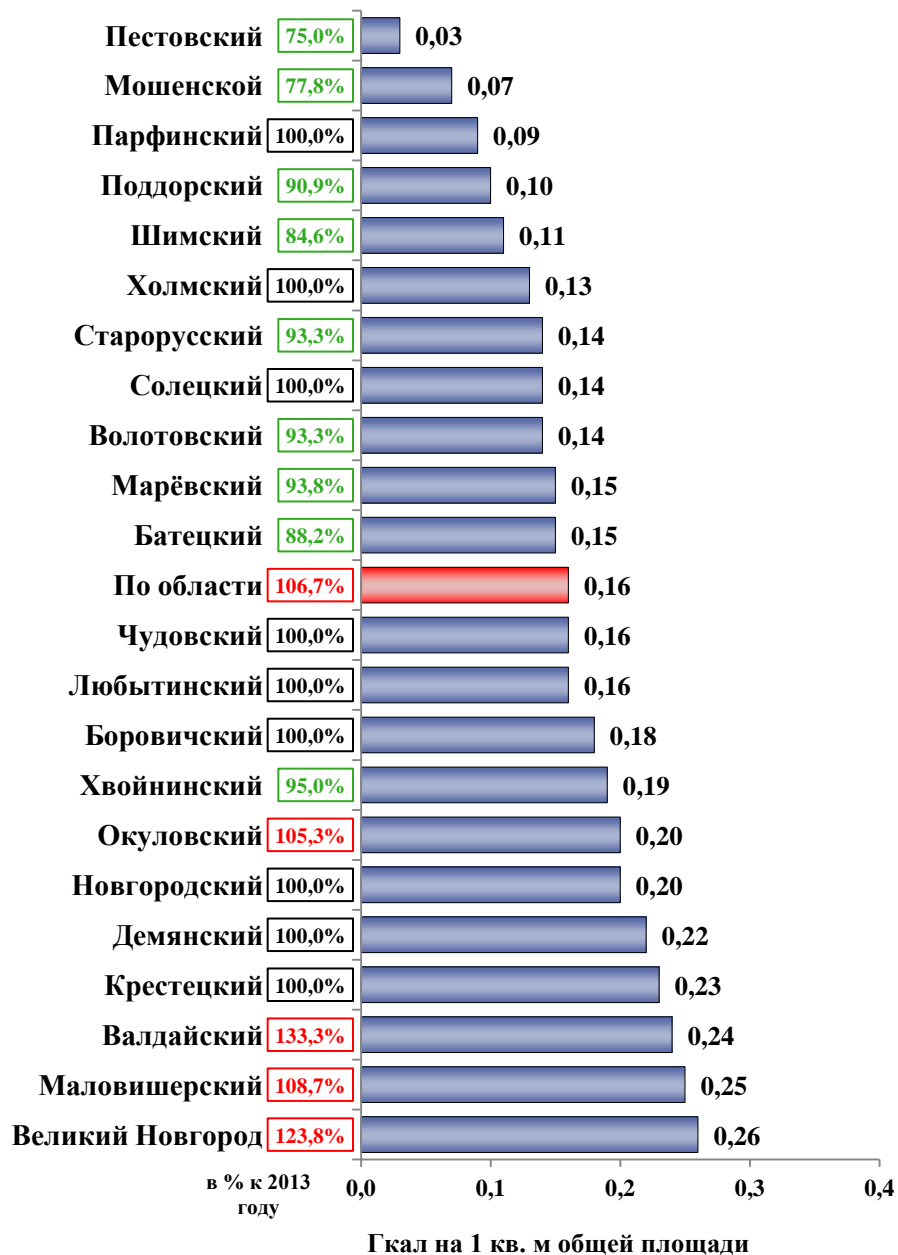
ЭЛЕКТРИЧЕСКАЯ ЭНЕРГИЯ



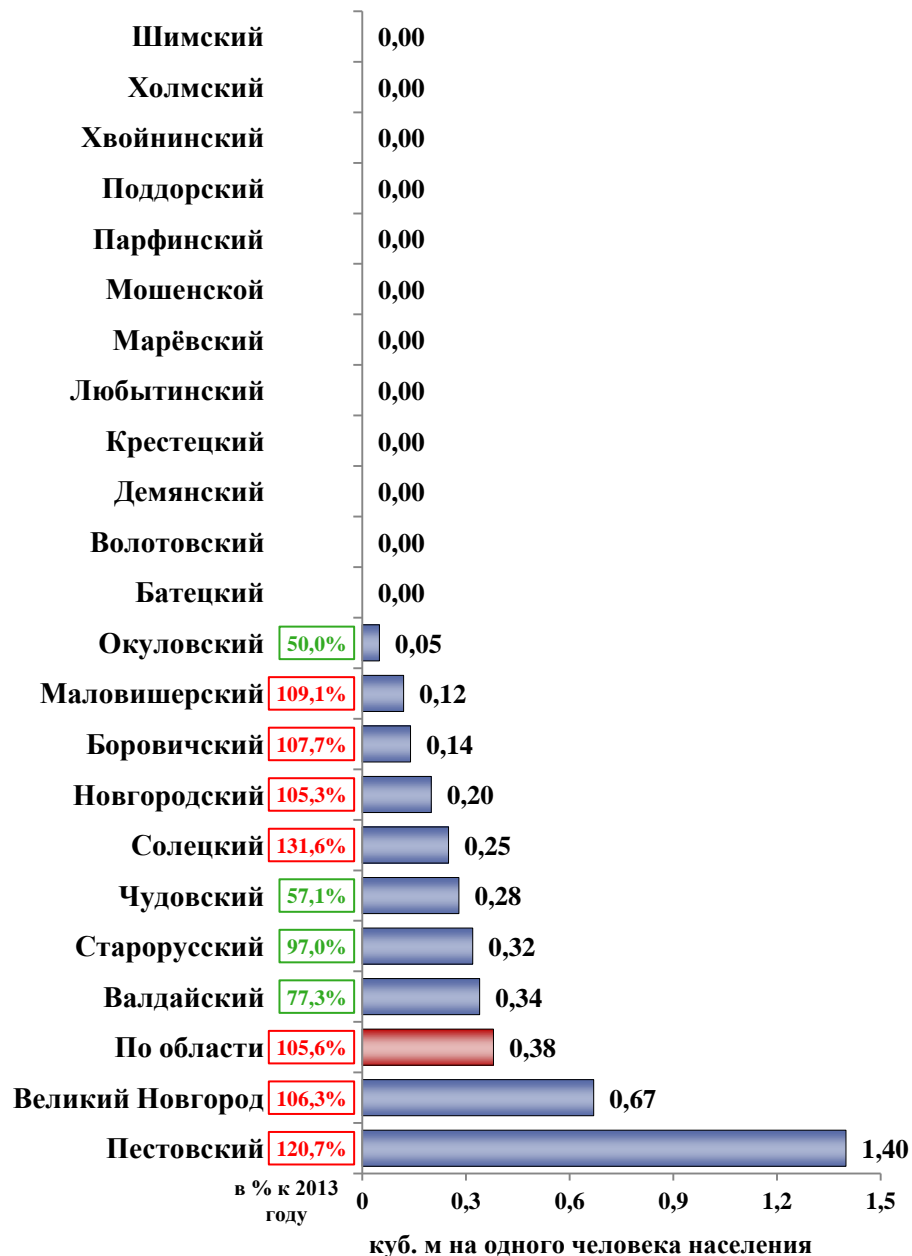
В 2014 году в среднем по области удельная величина потребления энергетических ресурсов муниципальными бюджетными учреждениями составила:

электрическая энергия на одного человека населения – 75,3 кВт/ч, 100,3% к 2013 году;
тепловая энергия на 1 кв. м общей площади – 0,16 Гкал, 106,7% к 2013 году;
горячая вода на одного человека населения – 0,38 куб.м, 105,6% к 2013 году;
холодная вода на одного человека населения – 1,1 куб.м, 87,3% к 2013 году;
природный газ на одного человека населения – 0,17 куб.м, 85,0% к 2013 году.

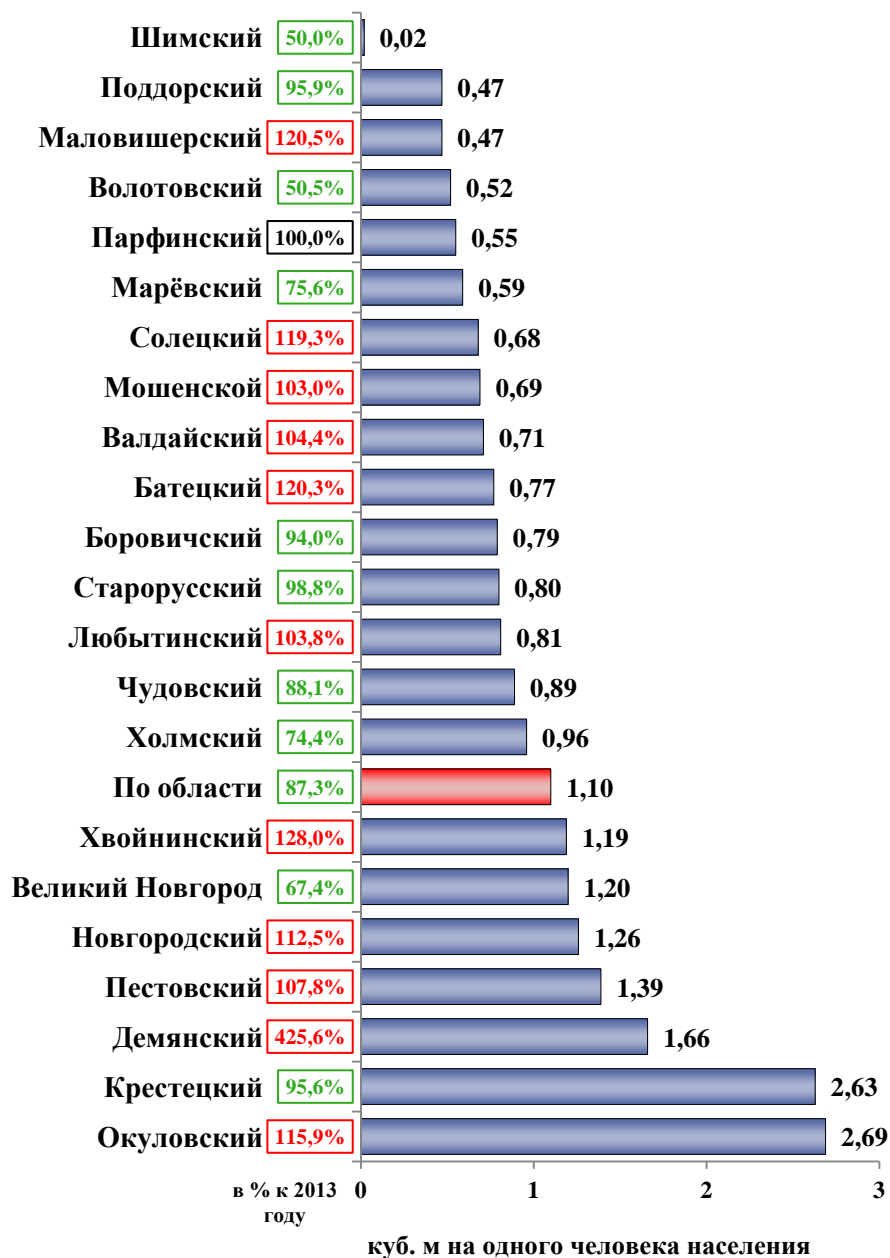
ТЕПЛОВАЯ ЭНЕРГИИ



ГОРЯЧАЯ ВОДА



ХОЛОДНАЯ ВОДА

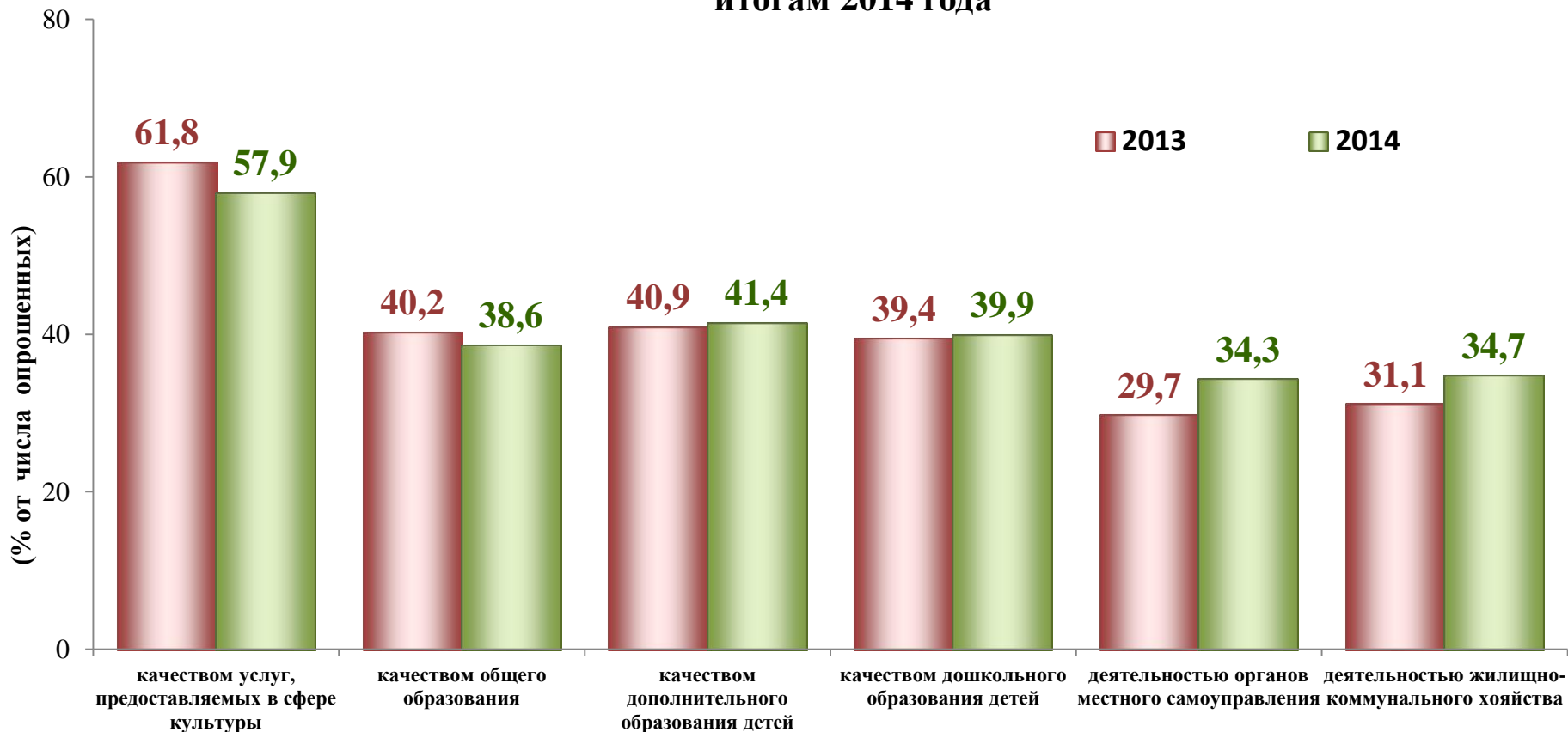


ПРИРОДНЫЙ ГАЗ



2. ИТОГИ СОЦИОЛОГИЧЕСКИХ ОПРОСОВ НАСЕЛЕНИЯ

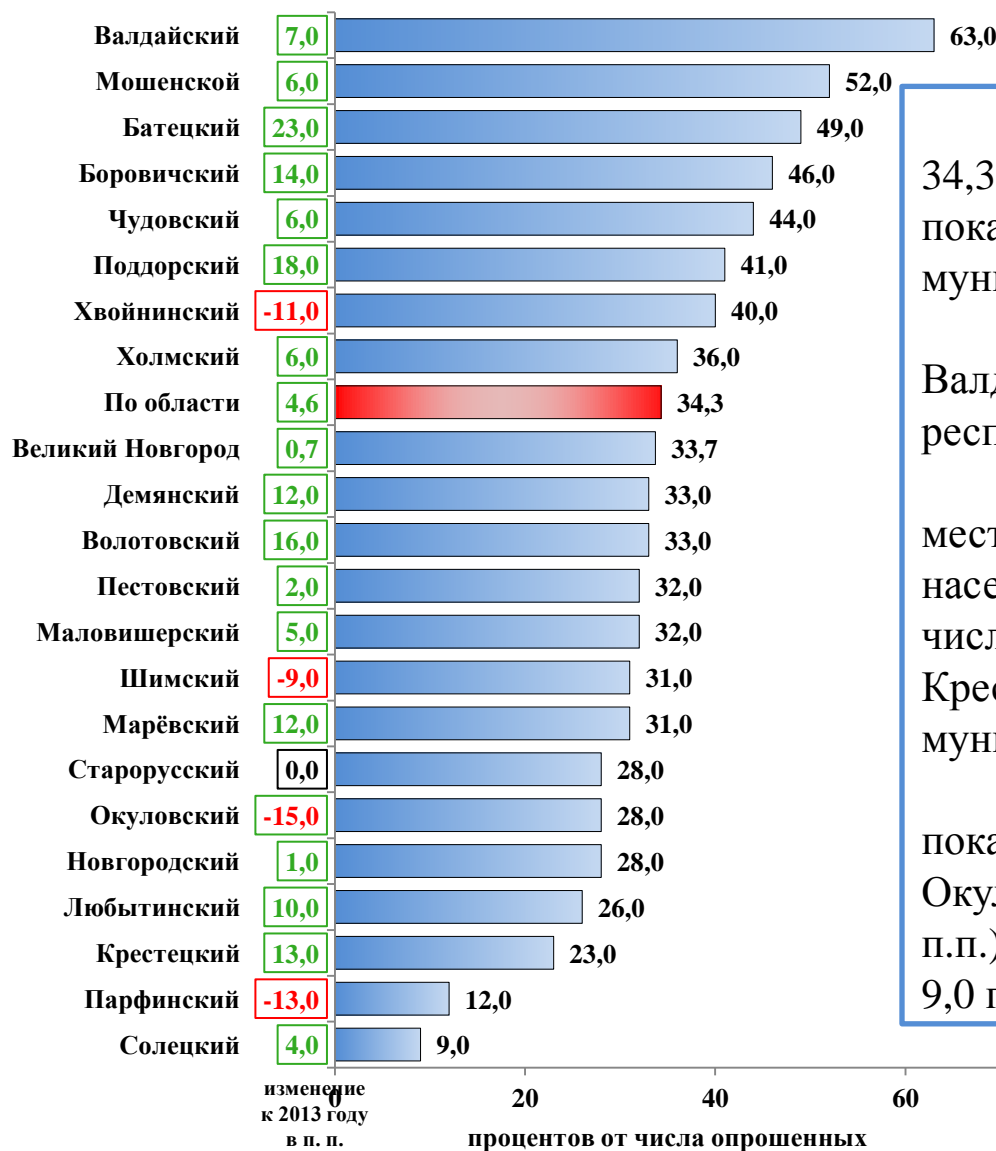
Удовлетворенность населения деятельностью органов местного самоуправления в сферах образования, ЖКХ, культуры, организации муниципального управления по итогам 2014 года



К уровню 2013 года ухудшилась удовлетворенность населения оказанием услуг в сфере культуры (на 3,9 п.п.), общего образования (на 1,6 п.п.).

В целях информирования населения о деятельности органов местного самоуправления в районах необходимо принять меры по обеспечению публичной открытости деятельности органов местного самоуправления городского округа и муниципальных районов области.

Удовлетворенность деятельностью органов местного самоуправления городского округа (муниципального района)



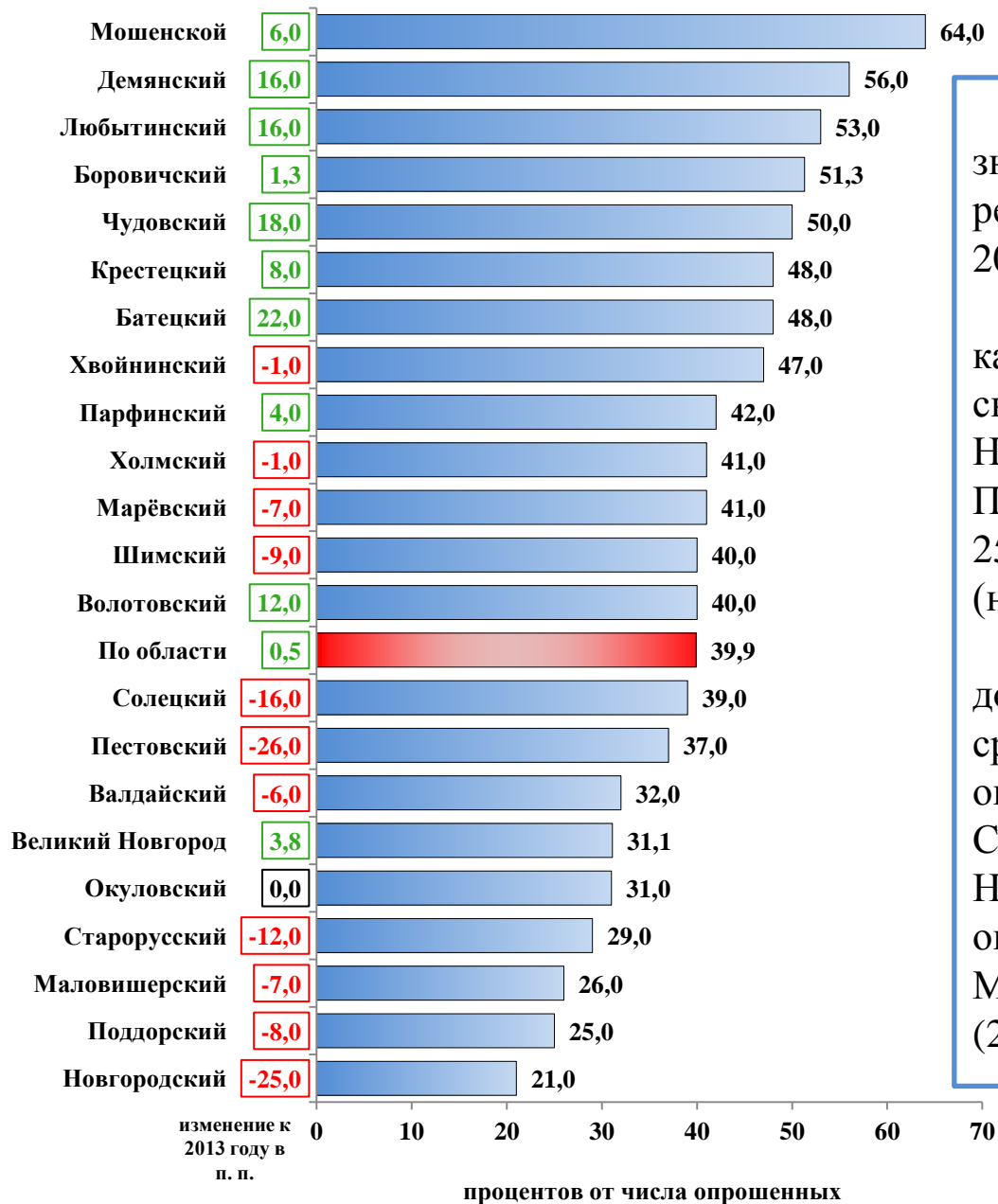
В 2014 году значение показателя составило 34,3%, к 2013 году рост на 4,6 п.п. Значение показателя ниже среднеобластного уровня в 13-и муниципальных районах и городском округе.

Максимальный показатель отмечен в Валдайском муниципальном районе (63% респондентов от числа опрошенных).

Менее всего деятельностью органов местного самоуправления удовлетворенно население Солецкого (лишь 9% респондентов от числа опрошенных), Парфинского (12%), Крестецкого (23%), Любытинского (26%) муниципальных районов.

В 4-х муниципальных районах ухудшение показателя, снижение значения показателя в Окуловском (на 15,0 п.п), Парфинском (на 13,0 п.п.), Хвойнинском (на 11,0 п.п), Шимском (на 9,0 п.п) районах.

Удовлетворенность населения качеством дошкольного образования детей

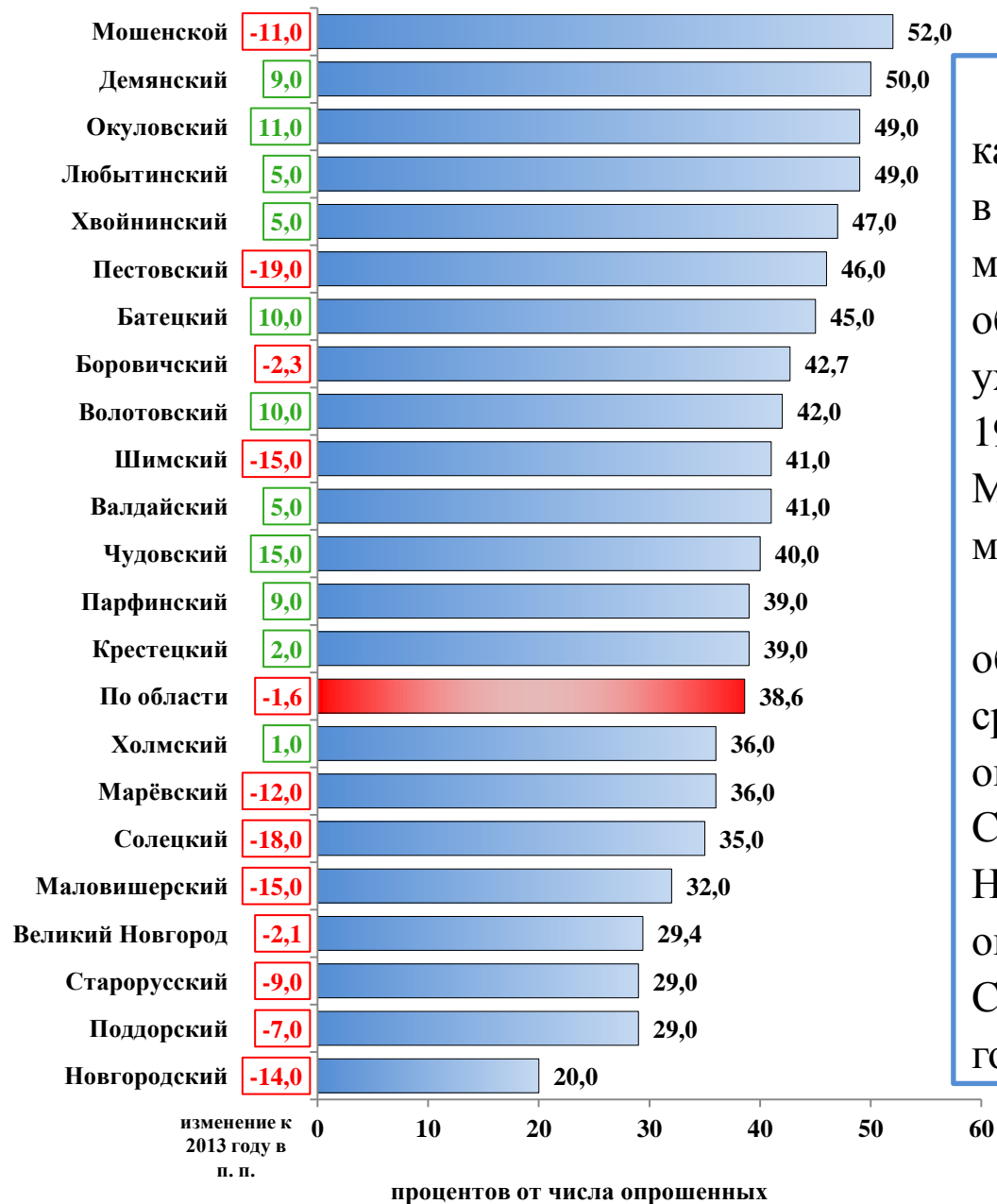


В 2014 году в среднем по области значение показателя составило 39,9% респондентов от числа опрошенных, к 2013 году рост на 0,5 п.п.

Удовлетворенность населения качеством дошкольного образования снижена в 11-и муниципальных районах. Наибольшее ухудшение показателя в Пестовском (на 26 п.п.), Новгородском (на 25 п.п.), Солецком (16 п.п.), Старорусском (на 12 п.п.) муниципальных районах.

Удовлетворенность качеством дошкольного образования ниже среднеобластного уровня в городском округе и 8-и муниципальных районах. Самая низкая удовлетворенность в Новгородском (21% от числа опрошенных), Поддорском (25%), Маловишерском (26%), Старорусском (29%) муниципальных районах.

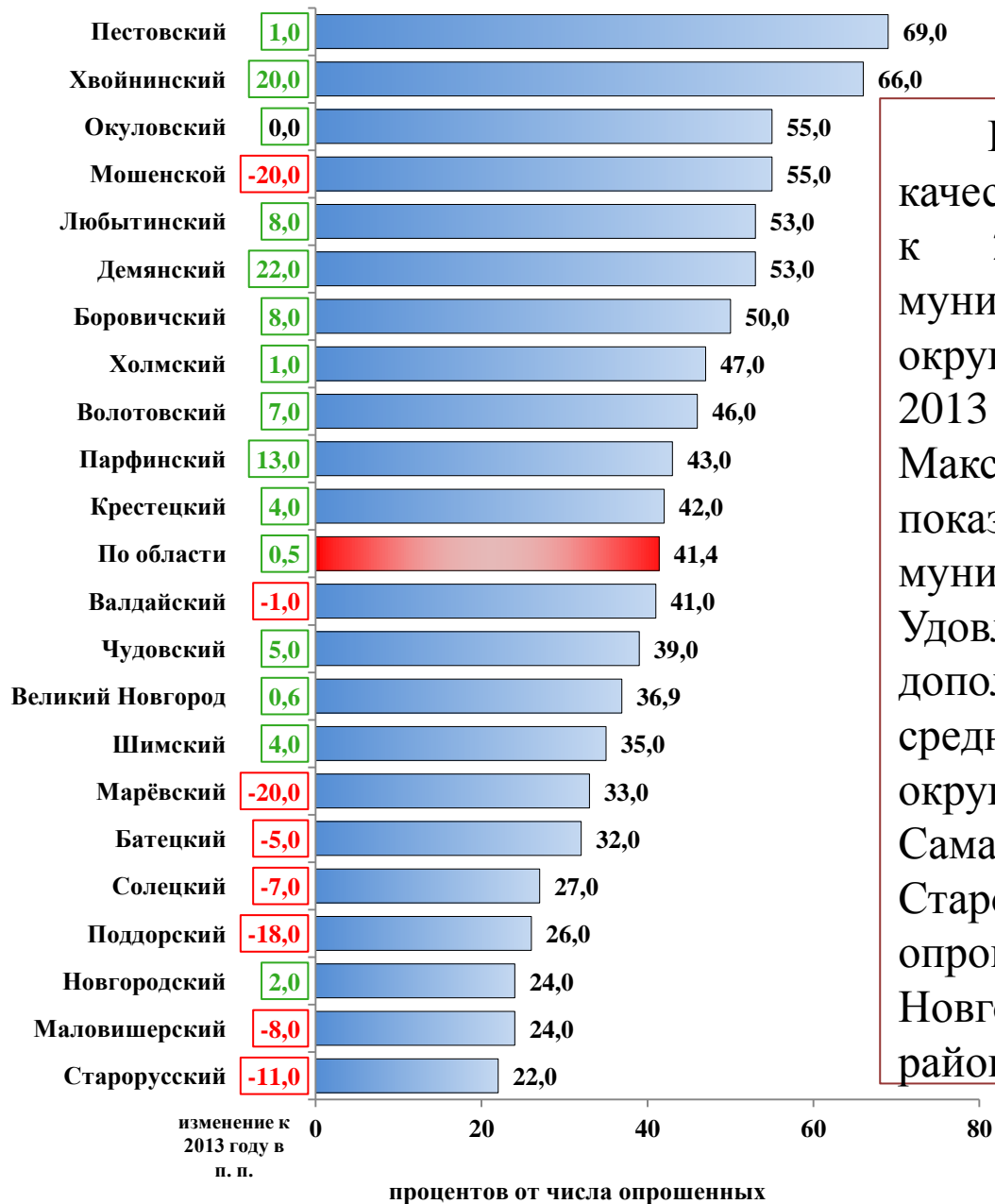
Удовлетворенность населения качеством общего образования детей



Удовлетворенность населения качеством общего образования снижена в городском округе, в 10-и муниципальных районах и в целом по области (38,6% на 1,6 п.п.). Наибольшее ухудшение показателя в Пестовском (на 19 п.п.), Солецком (на 18 п.п.), Маловишерском и Шимском (на 15 п.п.) муниципальных районах.

Удовлетворенность качеством общего образования ниже среднеобластного уровня в городском округе и в 7-и муниципальных районах. Самая низкая удовлетворенность в Новгородском (20% от числа опрошенных), Поддорском и Старорусском (29%) районах, в городском округе (29,4%).

Удовлетворенность населения качеством дополнительного образования детей



Рост удовлетворенности населения качеством дополнительного образования к 2013 году отмечен в 12-и муниципальных районах, городском округе и в целом по области (41,4%, к 2013 году рост на 0,5 п.п.). Максимальное снижение значения показателя в Марёвском и Мошенском муниципальных районах (на 20 п.п.). Удовлетворенность качеством дополнительного образования ниже среднеобластного уровня в городском округе и 10 муниципальных районах. Самая низкая удовлетворенность в Старорусском (22% от числа опрошенных), Маловишерском и Новгородском (24%) муниципальных районах.

Удовлетворенность населения жилищно-коммунальными услугами

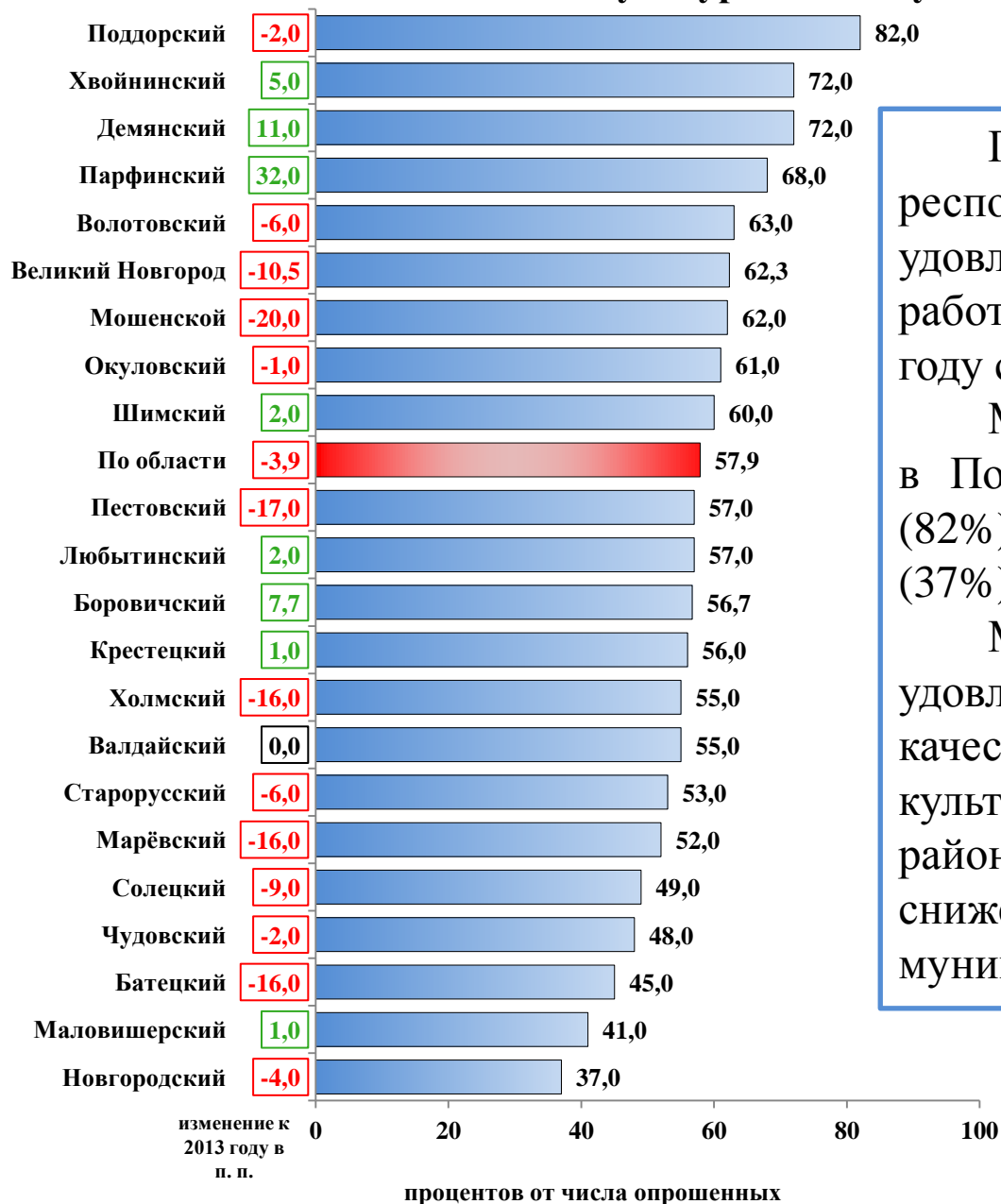


По данным опроса 2014 года 34,7% респондентов в целом по области удовлетворены качеством жилищно-коммунальных услуг, к 2013 году рост на 3,6 п.п.

Максимальный показатель отмечен в Хвойнинском муниципальном районе (69%), минимальный – в Волотовском (5%).

Максимальное увеличение удовлетворенности качеством ЖКУ за период 2013-2014гг зафиксировано в Мошенском муниципальном районе (на 38 п.п.); максимальное снижение – в Маловишерском (на 17,0 п.п.).

Удовлетворенность населения качеством предоставляемых услуг в сфере культуры (качеством культурного обслуживания)

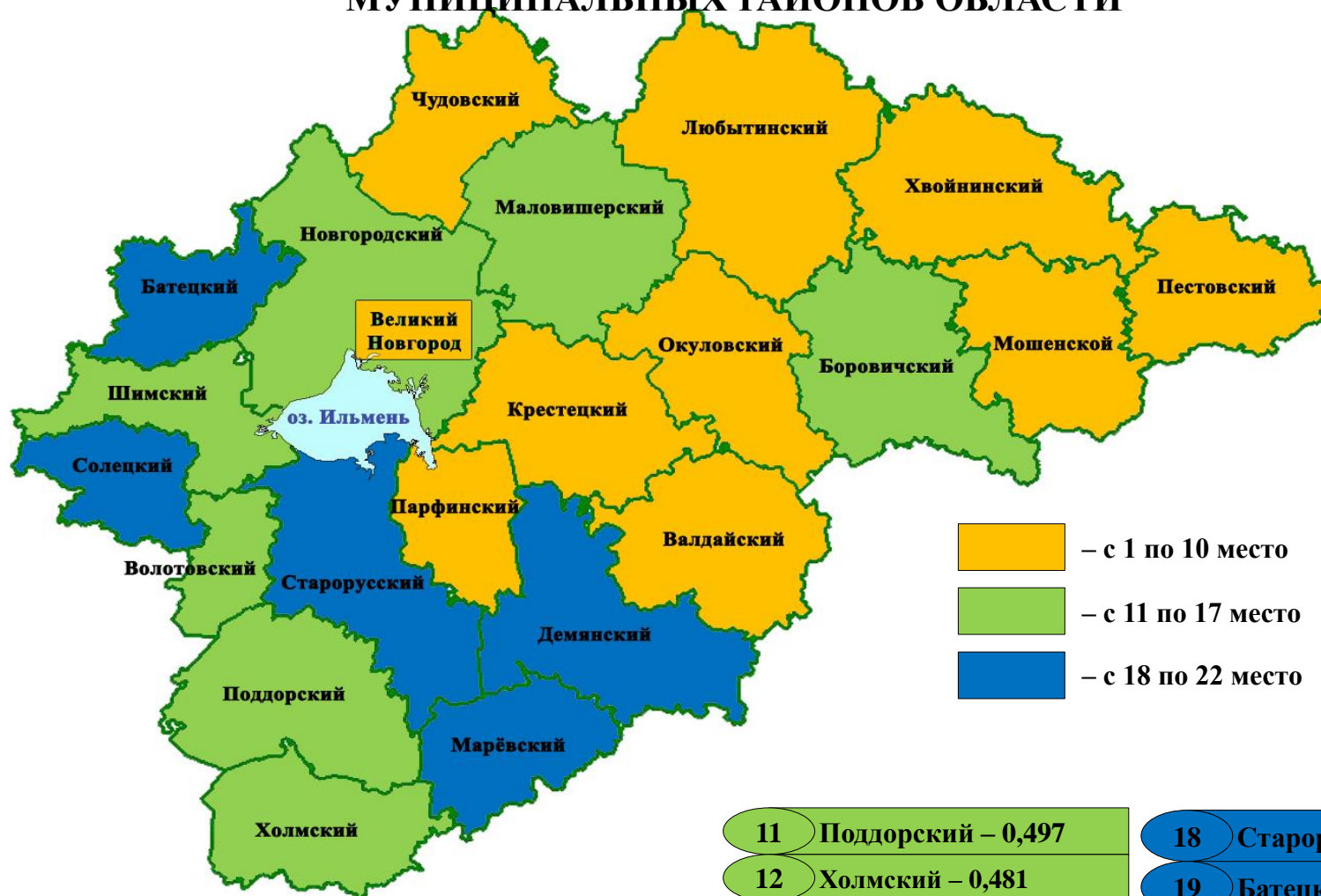


По данным опроса 2014 года 57,9% респондентов в целом по области удовлетворены объемом и качеством работы учреждений культуры, к 2013 году снижение на 3,9 п.п.

Максимальный показатель отмечен в Поддорском муниципальном районе (82%), минимальный — в Новгородском (37%).

Максимальное увеличение удовлетворенности объемом и качеством обслуживания учреждениями культуры в Парфинском муниципальном районе (на 32 п.п.); максимальное снижение — в Мошенском муниципальном районе (на 20 п.п.).

3. ИТОГИ КОМПЛЕКСНОЙ ОЦЕНКИ ЗНАЧЕНИЙ ПОКАЗАТЕЛЕЙ ДЕЯТЕЛЬНОСТИ ОРГАНОВ МЕСТНОГО САМОУПРАВЛЕНИЯ ГОРОДСКОГО ОКРУГА И МУНИЦИПАЛЬНЫХ РАЙОНОВ ОБЛАСТИ



1	Хвойнинский – 0,561
2	Чудовский – 0,558
3	Крестецкий – 0,557
4	Валдайский – 0,551
5	Парфинский – 0,536

6	Любытинский – 0,526
7	В. Новгород – 0,524
8	Мошенской – 0,515
9	Пестовский – 0,500
10	Окуловский – 0,499

11	Поддорский – 0,497
12	Холмский – 0,481
13	Шимский – 0,461
14	Волоотовский – 0,461
15	Маловишерский – 0,460
16	Боровичский – 0,447
17	Новгородский – 0,443

18	Старорусский – 0,437
19	Батецкий – 0,432
20	Солецкий – 0,425
21	Демянский – 0,388
22	Марёвский – 0,380

Перечень показателей, используемых при проведении комплексной оценки эффективности деятельности органов местного самоуправления городского округа и муниципальных районов области по итогам 2014 года
(постановление Правительства Новгородской области от 12.08.2013 № 120)

1. Объем инвестиций в основной капитал (за исключением бюджетных средств) в расчете на 1 жителя
2. Доля населения, проживающего в населенных пунктах, не имеющих регулярного автобусного и (или) железнодорожного сообщения с административным центром городского округа (муниципального района), в общей численности населения городского округа (муниципального района)
3. Среднемесячная номинальная начисленная заработная плата работников крупных и средних предприятий и некоммерческих организаций
4. Среднемесячная номинальная начисленная заработная плата работников муниципальных дошкольных образовательных учреждений
5. Среднемесячная номинальная начисленная заработная плата работников муниципальных общеобразовательных учреждений
6. Среднемесячная номинальная начисленная заработная плата учителей муниципальных общеобразовательных учреждений
7. Среднемесячная номинальная начисленная заработная плата работников муниципальных учреждений культуры и искусства
8. Среднемесячная номинальная начисленная заработная плата работников муниципальных учреждений физической культуры и спорта
9. Доля детей в возрасте 1-6 лет, стоящих на учете для определения в муниципальные дошкольные образовательные учреждения, в общей численности детей в возрасте 1-6 лет
10. Доля выпускников муниципальных общеобразовательных учреждений, сдававших единый государственный экзамен по русскому языку и математике, в общей численности выпускников муниципальных общеобразовательных учреждений, сдавших единый государственный экзамен по данным предметам
11. Доля населения, систематически занимающегося физической культурой и спортом
12. Общая площадь жилых помещений, введенная в действие за один год в среднем на 1 жителя
13. Доля многоквартирных домов, расположенных на земельных участках, в отношении которых осуществлен государственный кадастровый учет
14. Доля налоговых и неналоговых доходов местного бюджета (за исключением поступлений налоговых доходов по дополнительным нормативам отчислений) в общем объеме собственных доходов бюджета муниципального образования (без учета субвенций)
15. Удовлетворенность населения деятельностью органов местного самоуправления городского округа (муниципального района)

**© Комитет по мониторингу и
анализу социально-
экономического развития области
департамента экономического
развития и торговли
Новгородской области**

2015