



**Сводный доклад
о результатах мониторинга эффективности
деятельности органов местного самоуправления
городского округа и муниципальных районов
Новгородской области
по итогам 2013 года**

СОДЕРЖАНИЕ

Общая информация о городском округе и муниципальных районах

Нормативная правовая база, принятая с целью реализации на территории области Указа Президента Российской Федерации от 28 апреля 2008 года № 607 «Об оценке эффективности деятельности органов местного самоуправления городских округов и муниципальных районов»

Введение

1. МОНИТОРИНГ ЭФФЕКТИВНОСТИ ДЕЯТЕЛЬНОСТИ ОРГАНОВ МЕСТНОГО САМОУПРАВЛЕНИЯ ГОРОДСКОГО ОКРУГА И МУНИЦИПАЛЬНЫХ РАЙОНОВ ОБЛАСТИ

1.1. Экономическое развитие

1.2. Дошкольное образование

1.3. Общее и дополнительное образование

1.4. Культура

1.5. Физическая культура и спорт

1.6. Жилищное строительство и обеспечение граждан жильем

1.7. Жилищно-коммунальное хозяйство

1.8. Организация муниципального управления

1.9. Энергосбережение и повышение энергетической эффективности

2. ИТОГИ СОЦИОЛОГИЧЕСКИХ ОПРОСОВ НАСЕЛЕНИЯ

3. ИТОГИ КОМПЛЕКСНОЙ ОЦЕНКИ ЭФФЕКТИВНОСТИ ДЕЯТЕЛЬНОСТИ ОРГАНОВ МЕСТНОГО САМОУПРАВЛЕНИЯ ГОРОДСКОГО ОКРУГА И МУНИЦИПАЛЬНЫХ РАЙОНОВ ОБЛАСТИ

Общая информация о городском округе и муниципальных районах

Наименование городского округа, муниципального района	Среднегодовая численность постоянного населения в 2013 году, тыс. человек	Административный центр муниципального района	Информация о размещении доклада Главы в сети «Интернет»
Городской округ Великий Новгород	219,948	Великий Новгород	http://www.adm.nov.ru
Батецкий муниципальный район	5,804	п. Батецкий	http://batetsky.ru
Боровичский муниципальный район	67,575	г. Боровичи	http://www.boradmin.ru
Валдайский муниципальный район	24,779	г. Валдай	http://valdayadm.ru
Волотовский муниципальный район	5,291	п. Волот	http://www.admvolot.net
Демянский муниципальный район	11,932	р.п. Демянск	http://dem-admin.ru
Крестецкий муниципальный район	12,738	р.п. Крестцы	http://www.adm-krestcy.ru
Любытинский муниципальный район	9,246	р.п. Любытино	http://lubyтино.ru
Маловишерский муниципальный район	16,666	г. Малая Вишера	http://www.mvadm.ru
Марёвский муниципальный район	4,385	с. Марёво	http://www.marevoadm.ru
Мошенской муниципальный район	6,786	с. Мошенское	http://www.moshensk.ru
Новгородский муниципальный район	61,059	Великий Новгород	http://www.admnovray.ru
Окуловский муниципальный район	23,932	г. Окуловка	http://okuladm.ru
Парфинский муниципальный район	13,915	р.п. Парфино	http://парфинский.рф/
Пестовский муниципальный район	21,345	г. Пестово	http://www.adm-pestovo.ru
Поддорский муниципальный район	4,381	с. Поддорье	http://адмподдорье.рф
Солецкий муниципальный район	14,509	г. Сольцы	http://adminsoltcy.ru
Старорусский муниципальный район	45,499	г. Старая Русса	http://www.admrussa.ru
Хвойнинский муниципальный район	15,073	р.п. Хвойная	http://www.khvoinaya.ru
Холмский муниципальный район	5,825	г. Холм	http://www.holmadmin.net
Чудовский муниципальный район	21,578	г. Чудово	http://www.adminchudovo.ru
Шимский муниципальный район	11,877	р.п. Шимск	http://шимский.рф

**Нормативная правовая база, принятая с целью реализации на территории области
Указа Президента Российской Федерации от 28 апреля 2008 года № 607
«Об оценке эффективности деятельности органов местного самоуправления
городских округов и муниципальных районов»**

- ✓ указ Губернатора Новгородской области от 08.04.2013 № 81 «О мерах по реализации Указа Президента Российской Федерации от 28 апреля 2008 года № 607 на территории области» (в ред. от 29.05.2013 № 163, от 18.11.2013 № 410, от 21.07.2014 № 249);
- ✓ постановление Правительства Новгородской области от 12.08.2013 № 120 «Об утверждении Порядка оценки значений показателей деятельности органов местного самоуправления городского округа и муниципальных районов области»;
- ✓ постановление Администрации Новгородской области от 06.08.2010 № 375 «Об утверждении Порядка организации проведения социологического опроса об оценке населением результатов деятельности органов местного самоуправления городского округа и муниципальных районов области» (в ред. от 04.08.2011 № 361, от 19.07.2013 №74);
- ✓ областной закон Новгородской области от 01.12.2008 № 417-ОЗ «О порядке предоставления дотаций бюджетам муниципальных районов, городского округа в целях содействия достижению и (или) поощрения достижения наилучших значений показателей деятельности органов местного самоуправления городского округа и муниципальных районов» (в ред. от 31.03.2009 № 486-ОЗ, от 08.11.2010 № 853-ОЗ, от 30.04.2013 № 247-ОЗ).

ВВЕДЕНИЕ

Сводный доклад о результатах мониторинга эффективности деятельности органов местного самоуправления городского округа и муниципальных районов области по итогам 2013 года (далее Сводный доклад) подготовлен в соответствии с Указом Президента Российской Федерации от 28 апреля 2008 года № 607 «Об оценке эффективности деятельности органов местного самоуправления городских округов и муниципальных районов» и указом Губернатора Новгородской области от 08.04.2013 № 81 «О мерах по реализации Указа Президента Российской Федерации от 28 апреля 2008 года № 607 на территории области».

При подготовке Сводного доклада использовались официальные данные Новгородстата, органов исполнительной власти области и данные, представленные в докладах Глав городского округа и муниципальных районов области.

В 2013 году комплексная оценка эффективности деятельности органов местного самоуправления городского округа и муниципальных районов области проводилась по уровню и динамике достигнутых значений показателей эффективности, исходя из значений индекса среднего темпа роста показателя и индекса среднего объема показателя за 2011-2013 годы.

1. МОНИТОРИНГ ЭФФЕКТИВНОСТИ ДЕЯТЕЛЬНОСТИ ОРГАНОВ МЕСТНОГО САМОУПРАВЛЕНИЯ ГОРОДСКОГО ОКРУГА И МУНИЦИПАЛЬНЫХ РАЙОНОВ ОБЛАСТИ

1.1. Экономическое развитие

В 2013 году в целом по области:

объем валового регионального продукта (ВРП) по оценке составил 182 млрд. рублей, с ростом в сопоставимых ценах на 1,7% к 2012 году, на душу населения – 291,6 тыс.рублей, 106,2% к 2012 году;

объем отгруженных товаров собственного производства, выполненных работ и услуг составил 142,3 млрд. рублей, 103,6% к 2012 году;

индекс промышленного производства составил 105,4% к 2012 году (Россия – 100,4%);

объем инвестиций в основной капитал составил 52,6 млрд.рублей, 108,8% к 2012 году, без учета бюджетных средств – 43,4 млрд.рублей, 107,4% к 2012 году;

оборот продукции (услуг), производимый малыми предприятиями, в том числе микропредприятиями и индивидуальными предпринимателями составил 103,97 млрд.рублей, 105,4% к 2012 году;

уровень зарегистрированной безработицы на конец года составил 1,0%, что соответствует уровню показателя на конец 2012 года;

уровень безработицы в среднем за год по методологии МОТ составил 4,6%, что ниже среднероссийского уровня на 0,9 п.п.;

удельный вес введенной общей площади жилых домов в общей площади жилищного фонда составил 1,79%, рост на 0,04 п.п. к 2012 году;

реальные располагаемые денежные доходы населения в денежном выражении за год на душу населения составили 226,4 тыс. рублей, 107,1% к 2012 году;

среднемесячная заработная плата работников в экономике области 23493,8 рубля, 110,3% к 2012 году;

средняя заработная плата, начисленная работникам организаций бюджетной сферы составила 19507 рублей, 123,0% к 2012 году, в том числе:

в сфере здравоохранения – 20543 рубля, 121,5% к 2012 году;

в сфере образования – 20155 рублей, 126,1% к 2012 году;

в сфере социальной защиты – 16535 рублей, 116,9% к 2012 году;

в сфере культуры – 14699 рублей, 118,2% к 2012 году.

Малое и среднее предпринимательство

В течение 2013 года в целях создания благоприятных условий для развития малого и среднего предпринимательства в области реализованы мероприятия государственной поддержки за счет средств местных, областного и федерального бюджетов.

На реализацию мероприятий долгосрочной областной целевой программы «Развитие малого и среднего предпринимательства в области на 2008-2015 годы», утвержденной Постановлением Администрации Новгородской области от 02.04.2008 № 109, в 2013 году израсходовано 98,8 млн.рублей (23,3 млн.рублей – областной бюджет, 75,5 млн.рублей – федеральный бюджет). На предоставление субсидий бюджетам муниципальных районов для финансового обеспечения мероприятий по поддержке малого и среднего предпринимательства направлено 40,0 млн.рублей.

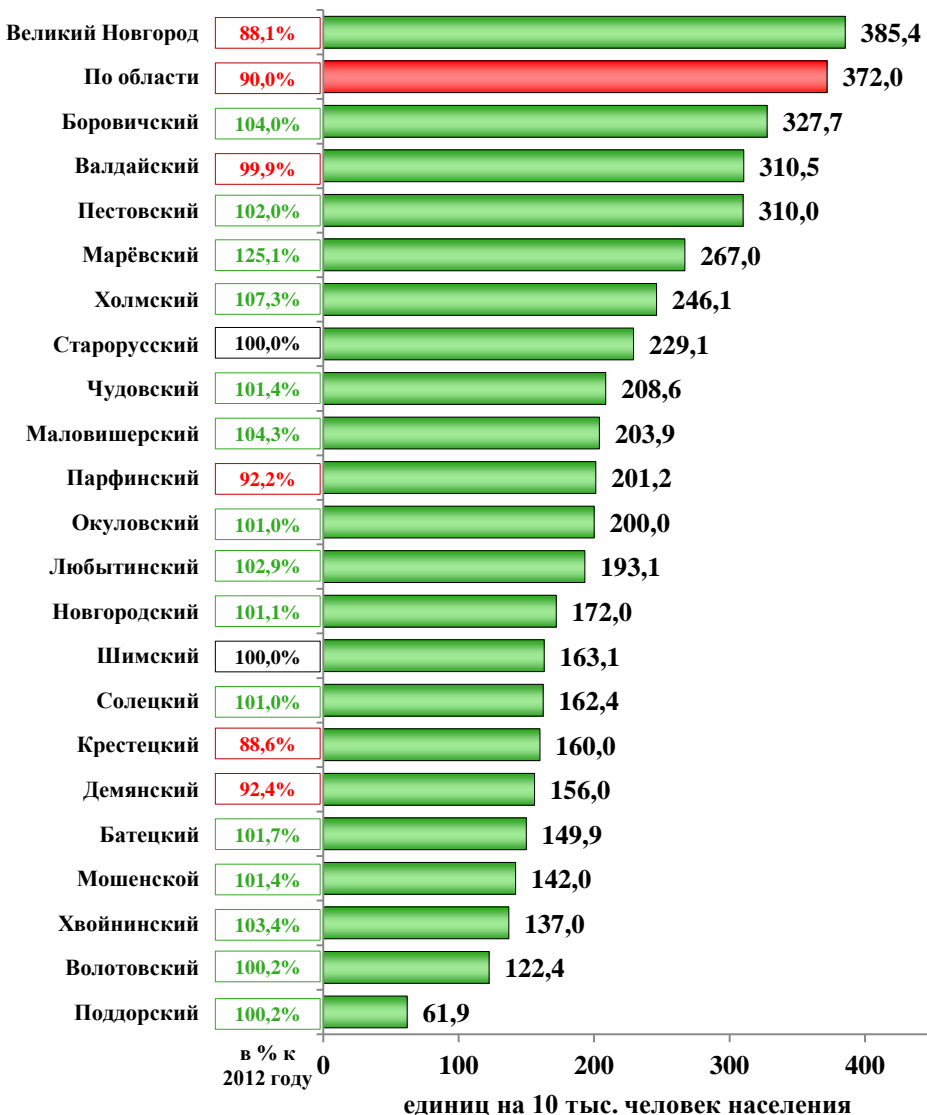
В целях повышения деловой активности субъектов малого и среднего предпринимательства в течение отчетного года проведены рабочие встречи с предпринимателями, организованы учебные семинары и курсы – обучено 2,5 тыс.человек.

В целях стимулирования предпринимательской деятельности, морального поощрения бизнеса, демонстрирующих высокие достижения, среди субъектов малого и среднего предпринимательства проведен областной конкурс «Предприниматель года – 2013». В конкурсе приняли участие 89 субъектов малого и среднего бизнеса из всех муниципальных районов.

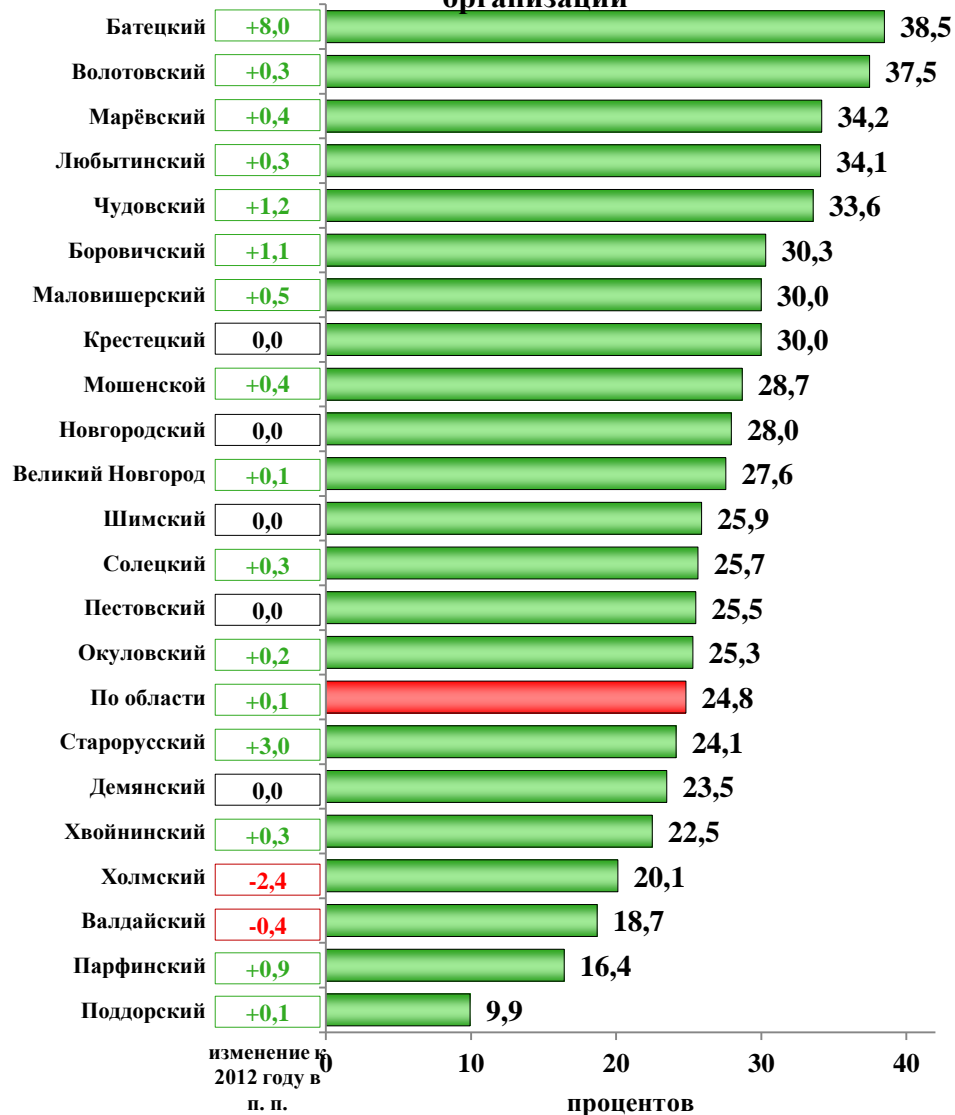
На протяжении 2013 года наблюдалась тенденция сокращения количества индивидуальных предпринимателей на всей территории области, как в целом по Российской Федерации, так и на территории области, что связано с вступлением в силу Федерального закона от 3 декабря 2012 года № 243-ФЗ «О внесении изменений в отдельные законодательные акты Российской Федерации по вопросам обязательного пенсионного страхования». В соответствии с принятым законом общая годовая сумма страховых взносов для предпринимателей увеличилась более чем в 2 раза по сравнению с 2012 годом, и тем самым ухудшились условия ведения предпринимательской деятельности.

По сравнению с 2012 годом в области количество предпринимателей уменьшилось на 2,7 тыс.человек (или на 10,0%). Наибольшее снижение числа предпринимателей отмечено в Великом Новгороде (на 11,9%).

Число субъектов малого и среднего предпринимательства



Доля среднесписочной численности работников (без внешних совместителей) малых и средних предприятий в среднесписочной численности работников (без внешних совместителей) всех предприятий и организаций



Инвестиции

Поступление частных инвестиций в экономику области происходит как за счет реализации крупных инвестиционных проектов по созданию новых производств, так и в результате обновления основных фондов действующими организациями.

На территории области действуют инвестиционные проекты:

в химической отрасли реализуются крупные проекты в рамках долгосрочной инвестиционной программы ОАО «Акрон»;

в лесоперерабатывающем комплексе области реализуются проекты, включенные в перечень приоритетных инвестиционных проектов в области освоения лесов: создание производства пиломатериалов и развитие лесной инфраструктуры ООО «Хасслахерлес» (Маловишерский район) и создание лесопромышленного комплекса ООО «Крестецкий лесопромышленный комплекс». Промышленная группа ИКЕА реализует два инвестиционных проекта: по деревообработке и производству мебели (Новгородский район). ООО «Лесная инновационная компания» реализует проект по созданию традиционных и инновационных строительных материалов на основе комплексного использования лесных ресурсов (Пестовский район);

в пищевой промышленности ООО «Мон'делис Русь» (частные инвестиции) реализует два проекта по расширению производства (Новгородский район);

ОАО «Магистральные нефтепроводы «Дружба» реализует на территории области проекты по строительству объектов, обеспечивающих функционирование Балтийской трубопроводной системы (Батецкий, Волотовский, Поддорский, Шимский районы);

в топливно-энергетическом комплексе реализуются проекты по реконструкции и техническому перевооружению и модернизации действующих подстанций и воздушных линий в рамках инвестиционных программ электроэнергетических предприятий области. ОАО «Норд Энерго» реализует проекты по строительству котельных, ОАО «ФСК ЕЭС» – по строительству подстанции «Ручьи» в Чудовском муниципальном районе;

в жилищном строительстве инвестиции осуществляют крупные и средние организации: ООО «Деловой партнер плюс», ЗАО «Строительное управление-5», ЗАО «Управление механизации № 282», ООО «Новгородсельстрой»;

в агропромышленном комплексе реализуются крупные проекты по созданию новых производств и расширению действующих предприятий за счет частных инвесторов (ООО «Агропромышленный концерн «Пулковский», ООО «Новгородский бекон», ООО «Белгранкорм «Великий Новгород», ООО «Новгородские теплицы», ООО «Астрилово», ООО «Новые технологии», ООО «Трубичино»).

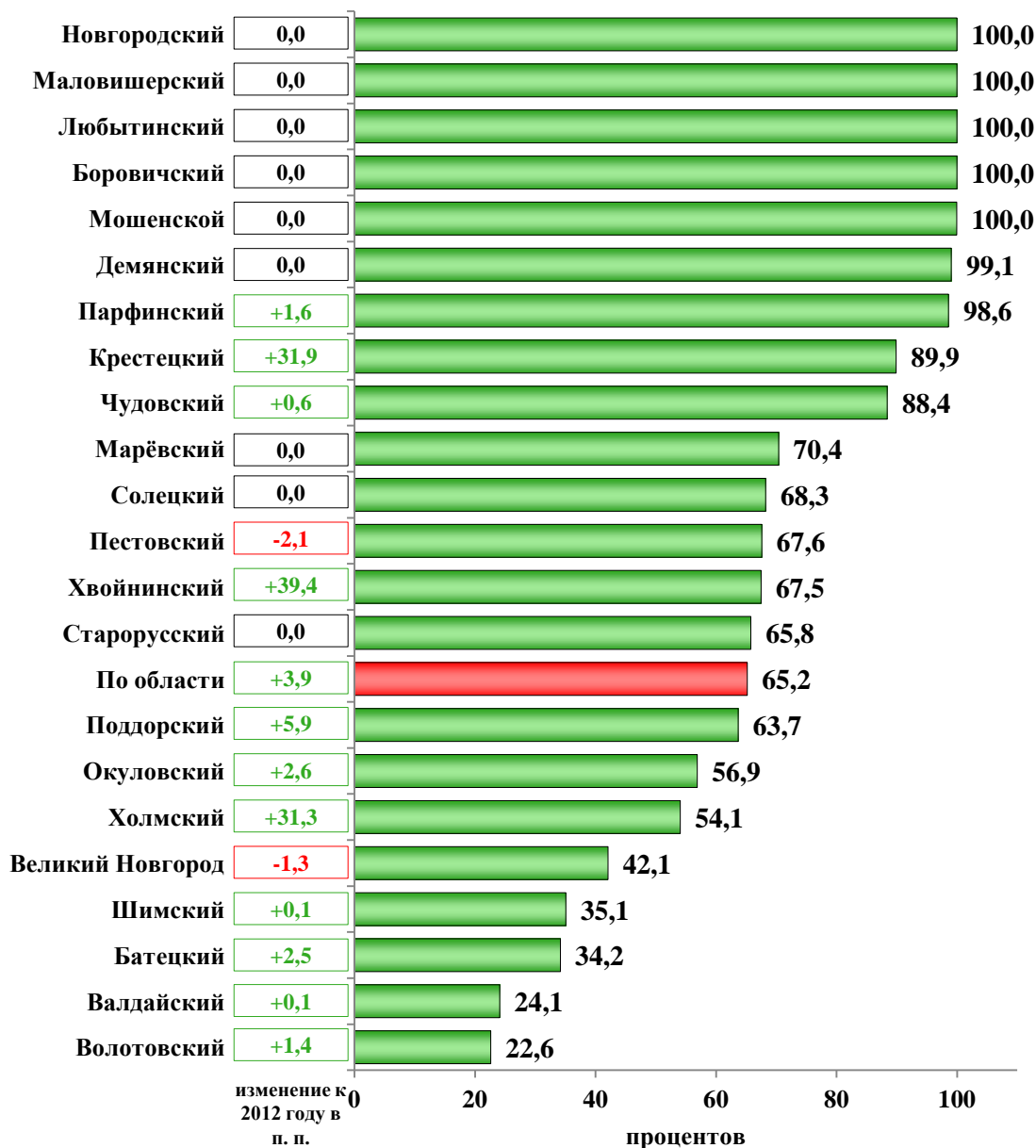
Объем инвестиций в основной капитал (за исключением бюджетных средств)



В 2013 году объем инвестиций в основной капитал в расчете на 1 жителя в целом по области составил 72,0 тыс.рублей, 111,0% к уровню 2012 года. Наибольшее значение и рост показателя отмечено в Чудовском муниципальном районе за счет крупных инвестиционных проектов: «Организация комплексной промышленно-логистической зоны в Чудовском муниципальном районе (I этап)» ОАО «Цемент»; строительство нефтеперерабатывающего завода ООО «Авро».

Наибольшее падение к уровню 2012 года отмечено в Поддорском, Парфинском, Батецком и Любытинском муниципальных районах – 7,9%, 9,0%, 17,8% и 29,4% к уровню 2012 года соответственно. В Поддорском и Батецком муниципальных районах снижение объясняется завершением в 2012 году реализации крупного инвестиционного проекта по прокладке Балтийской трубопроводной системы, в Парфинском – реализован проект по реконструкции подстанции «Парфино», в Любытинском – завершился II этап проекта ЗАО «Неболчское карьероуправление» по созданию погрузо-отгрузочного терминала.

Доля площади земельных участков, являющихся объектами налогообложения земельным налогом, от общей площади территории городского округа (муниципального района)

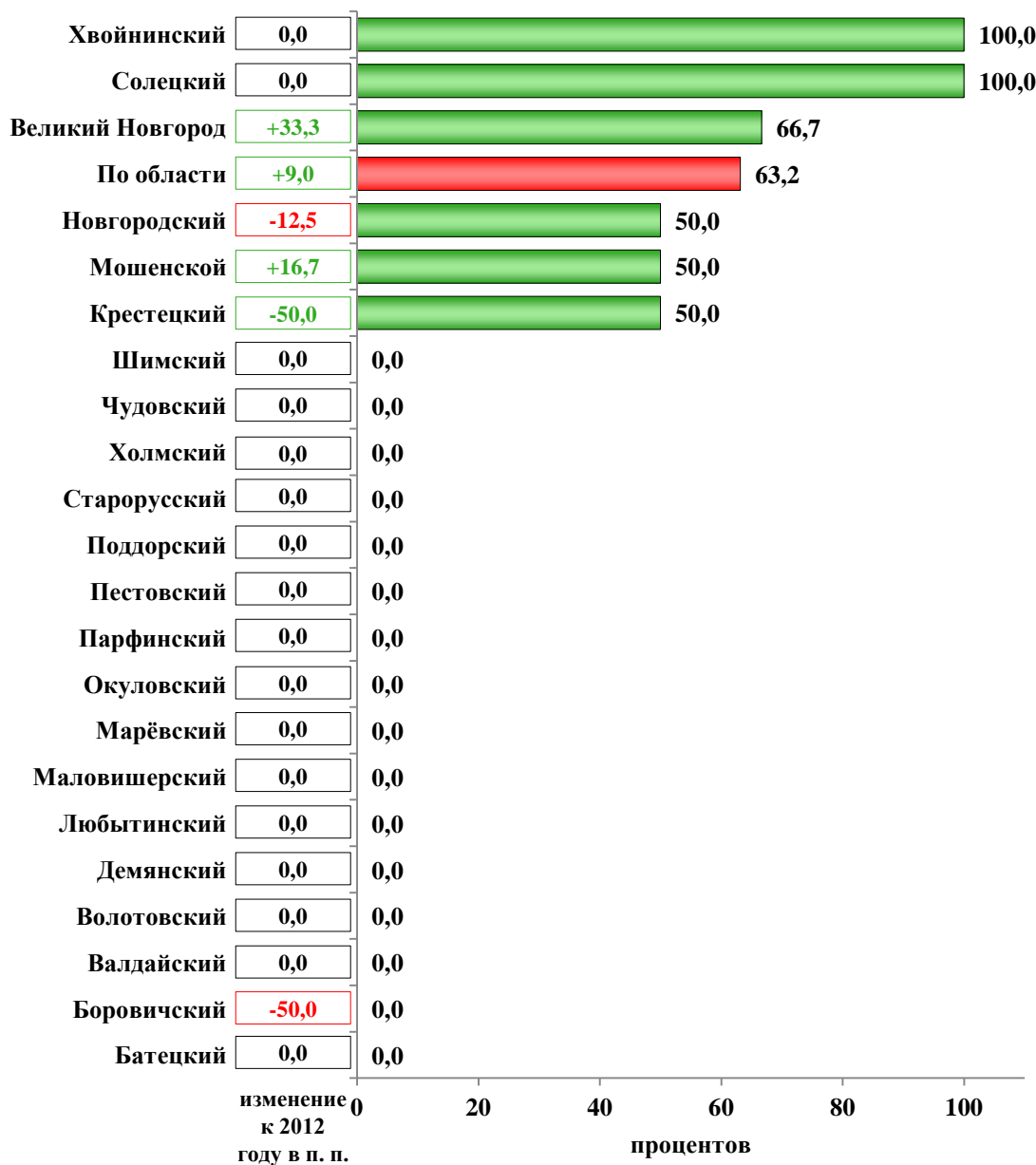


По итогам 2013 года в целом по области отмечается увеличение значения показателя на 3,9 п.п.

Наибольший рост отмечен в Хвойнинском (на 39,4 п.п.) и Холмском (на 31,3 п.п.) муниципальных районах.

Низкое значение показателя в Волотовском, Валдайском, Батецком и Шимском муниципальных районах, что связано с наличием большой площади земель сельскохозяйственного назначения, находящихся в государственной или муниципальной собственности, которые не облагаются земельным налогом. Вместе с тем, данные земли сдаются в аренду, и арендная плата поступает в бюджет муниципального образования.

Доля прибыльных сельскохозяйственных организаций в общем их числе



За 2013 год доля прибыльных сельскохозяйственных организаций в области остается на невысоком уровне, так за 2013 год лишь 63,2%, рост на 9,0 п. п. к 2012 году.

Высокая доля убыточных организаций связана с плохим финансовым состоянием организаций из-за рост цен на комбикорма и нефтепродукты, снижение цен на яйцо, мясо свиней и птицы, а также высокой закредитованности и списанием затрат на незавершенное производство на убытки в следствие сложных климатических условий. Кроме того, крупные и средние сельскохозяйственные организации имеются только в 5 муниципальных районах и городском округе.

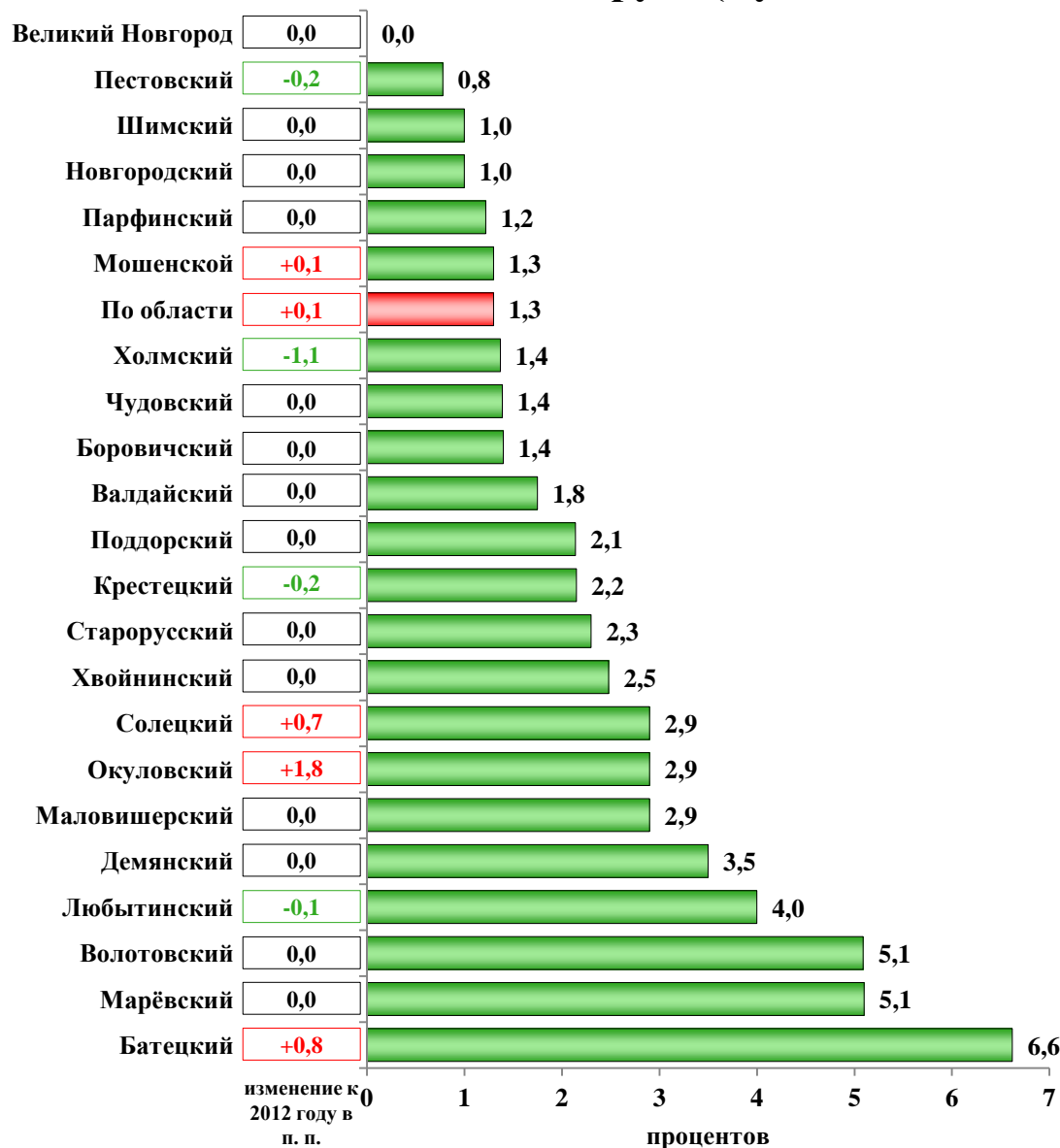
Доля протяженности автомобильных дорог общего пользования местного значения, не отвечающих нормативным требованиям, в общей протяженности автомобильных дорог общего пользования местного значения



В 2013 году на дорожную деятельность городскому округу и муниципальным районам области из дорожного фонда Новгородской области, созданного согласно областному закону от 31.10.2011 № 1087-ОЗ, было выделено 761,3 млн.рублей и отремонтировано 217 км дорог местного значения. Это позволило улучшить значение показателя в целом по области с 77,5% в 2012 году до 75,9% в 2013 году.

В 2013 году продолжалась работа по паспортизации дорог местного значения и принятию их в муниципальную собственность, получены свидетельства о государственной регистрации на 855,0 км дорог муниципальных образований.

Доля населения, проживающего в населенных пунктах, не имеющих регулярного автобусного и (или) железнодорожного сообщения с административным центром городского округа (муниципального района), в общей численности населения городского округа (муниципального района)



За 2013 год в целом по области значение показателя ухудшилось на 0,1 п.п. к 2012 году и составило 1,4%.

В 4-х муниципальных районах по итогам 2013 года произошло улучшение данного показателя, в 13-и – ситуация по отношению к 2012 году не изменилась.

Наиболее неблагоприятная ситуация с транспортным обеспечением отмечается в муниципальных районах: Батецком, где 6,6% населения не имеет регулярного автобусного и (или) железнодорожного сообщения с административным центром, Марёвском и Волотовском – по 5,1%.

Ухудшение значения показателя отмечается в 4-х муниципальных районах: в Окуловском (к 2012 году рост на 1,8 п.п.), Батецком (на 0,8 п.п), Солецком (на 0,7 п.п.) и Мошенском (на 0,1 п.п.), что связано с увеличением числа жителей населенных пунктов, не имеющих регулярного автобусного и (или) железнодорожного сообщения с административным центром муниципального района.

Среднемесячная номинальная начисленная заработная плата работников крупных и средних предприятий и некоммерческих организаций городского округа (муниципального района)



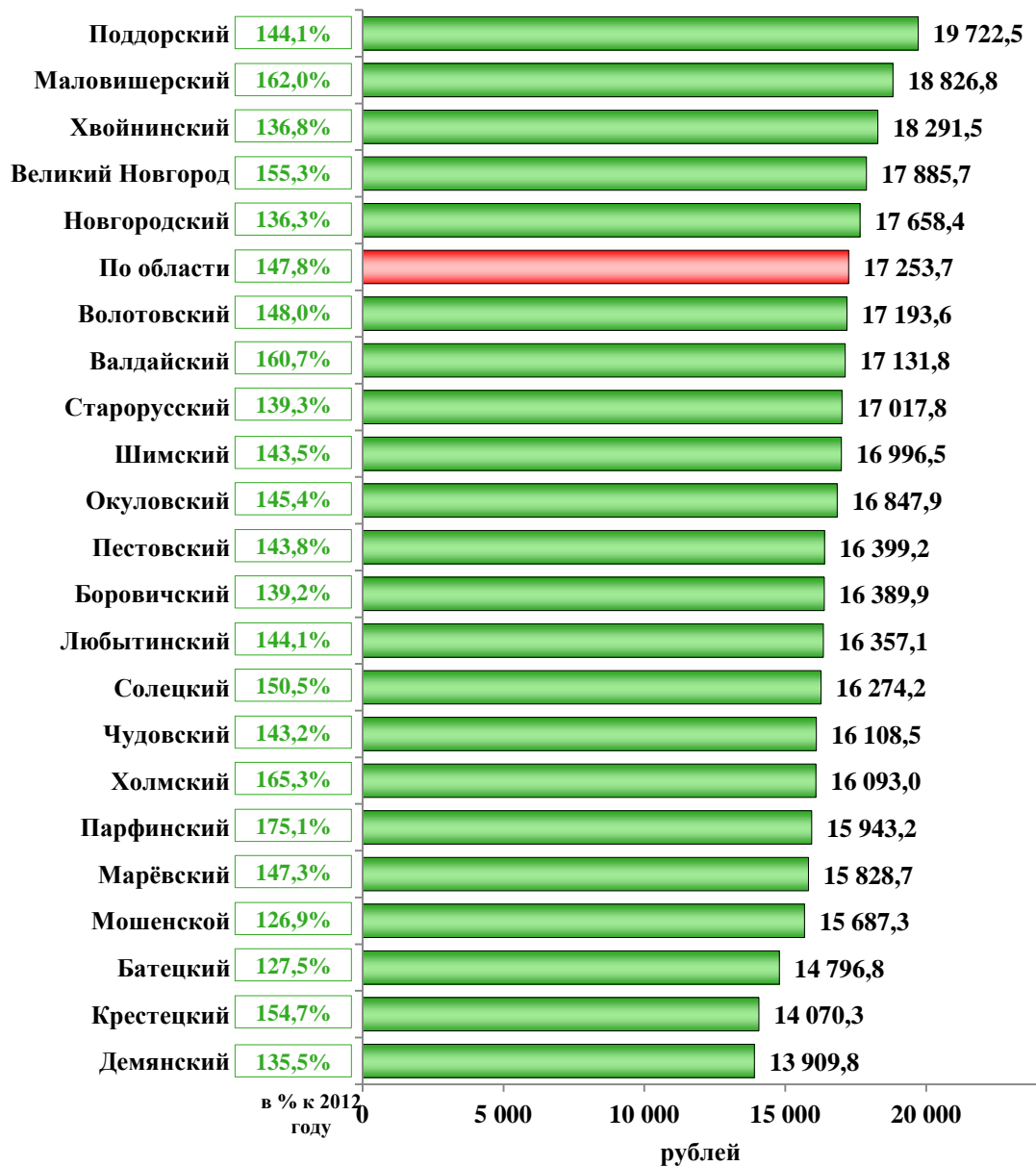
В 2013 году к 2012 году отмечен рост среднемесячной заработной платы работников крупных и средних предприятий и некоммерческих организаций во всех муниципальных районах области и городском округе.

Наибольший рост отмечен в Парфинском (123,7%), Волотовском (121,5%), Шимском (120,5%), Поддорском (120,4%), Холмском (120,2%) муниципальных районах.

Наибольшая заработная плата крупных и средних предприятий и некоммерческих организаций отмечена в Великом Новгороде (29461,1 рубля), Чудовском (26698,6 рубля), Новгородском (25155,7 рубля), Крестецком (25148,6 рубля) и Старорусском (23994,6 рубля) муниципальных районах.

Наименьшая заработная плата — в Марёвском (16709,2 рубля), Холмском (17845,1 рубля), Батецком (18203,7 рубля), Волотовском (18429,1 рубля), и Солецком (18490,8 рубля) муниципальных районах.

Среднемесячная номинальная начисленная заработная плата работников муниципальных дошкольных учреждений

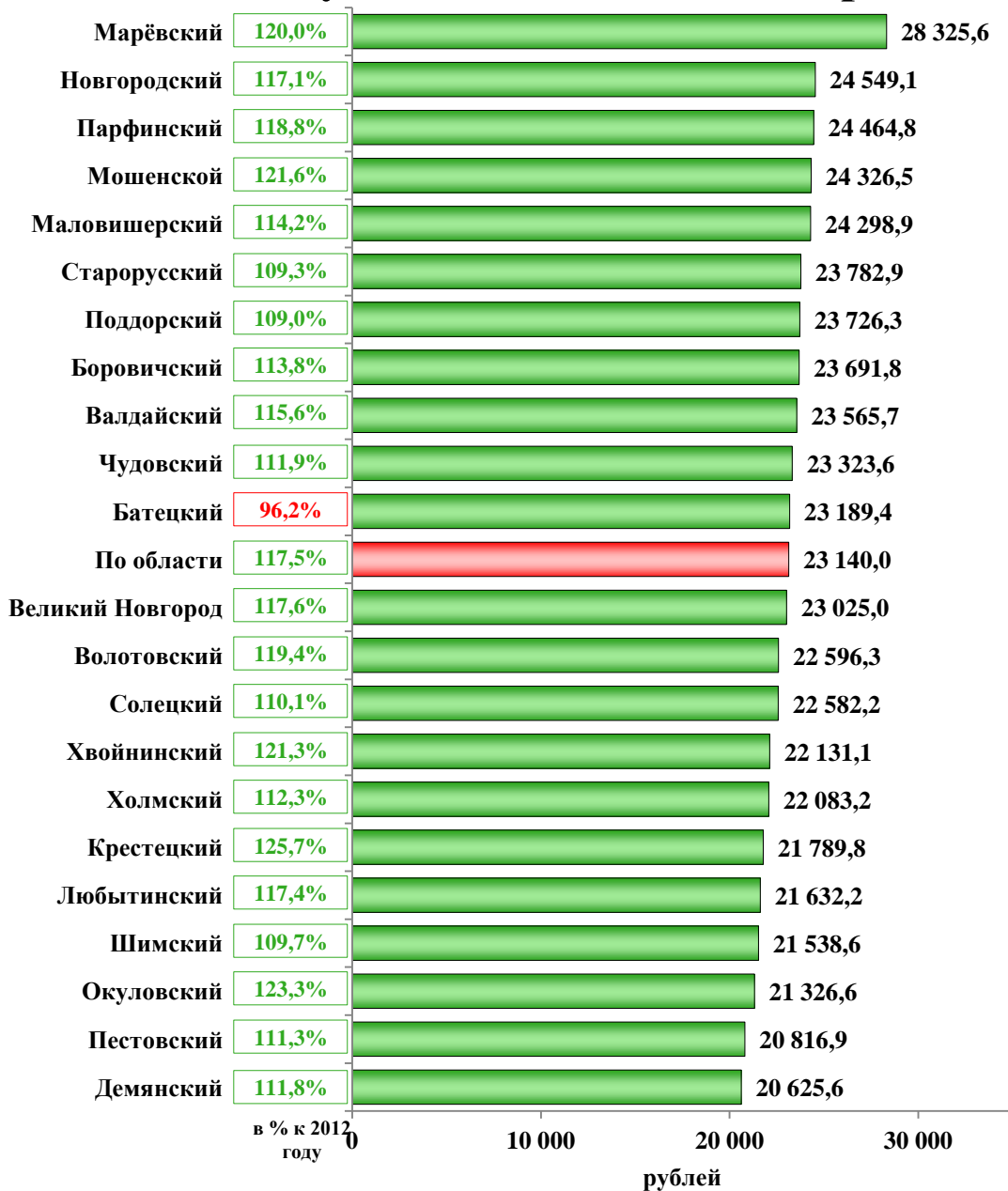


По итогам 2013 года среднемесячная номинальная начисленная заработная плата работников муниципальных дошкольных учреждений составила 17253,7 рубля, 147,8% к 2012 году. Рост заработной платы связан с реализацией Указа Президента Российской Федерации от 7 мая 2012 года № 597 «О мероприятиях по реализации государственной социальной политики».

В 4 -х муниципальных районах и городском округе заработная плата превышает среднеобластной уровень.

Наименьшая заработная плата отмечена в Демянском (13909,8 рубля), Крестецком (14070,3 рубля), Батецком (14796,8 рубля), Мошенском (15687,3 рубля) и Марёвском (15828,7 рубля) муниципальных районах.

Среднемесячная номинальная начисленная заработная плата работников муниципальных общеобразовательных учреждений



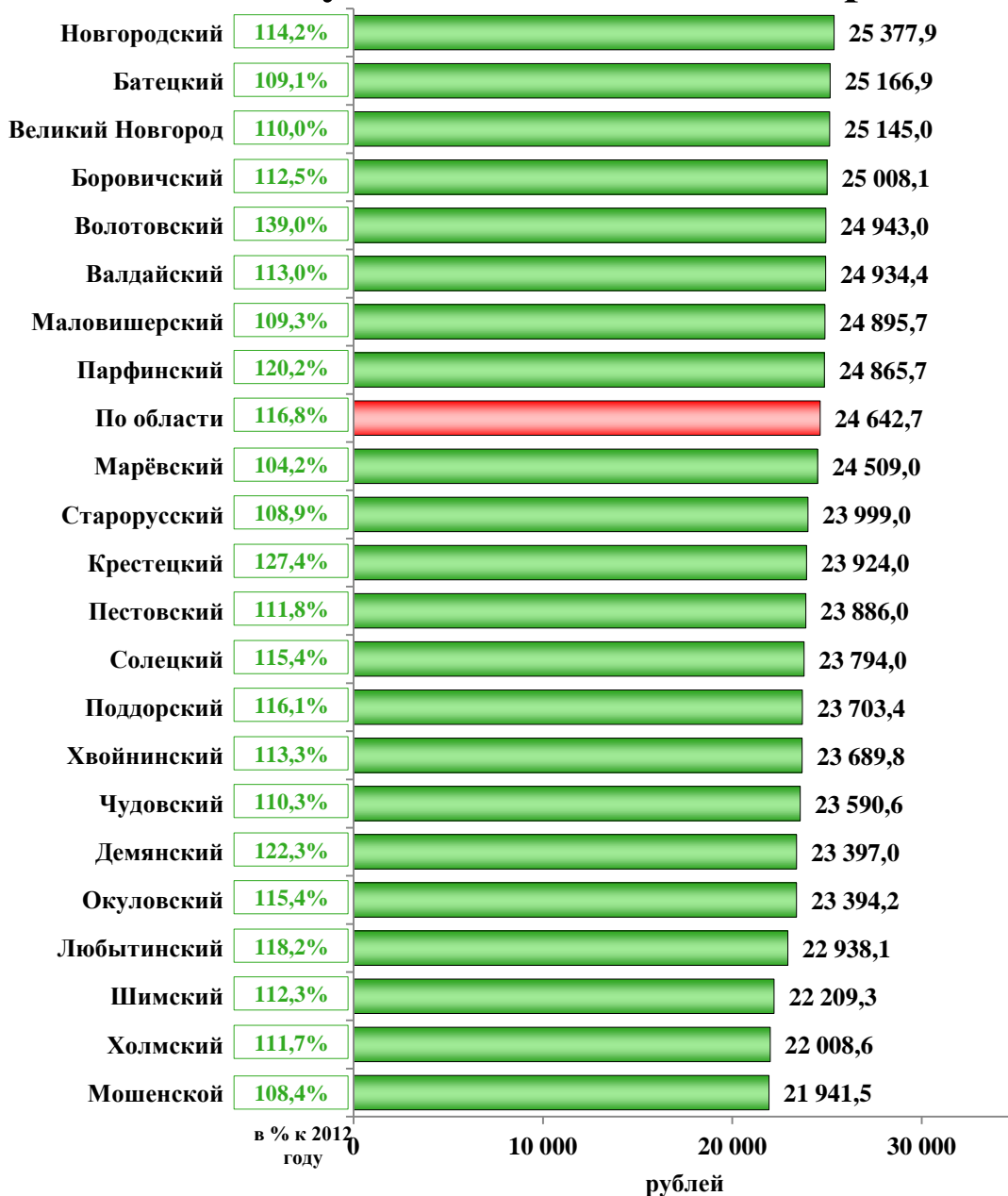
По итогам 2013 года в среднем по области номинальная начисленная заработная плата работников муниципальных общеобразовательных учреждений составила 23140,0 рублей, 117,5% к 2012 году.

Рост значения показателя отмечен во всех муниципальных районах кроме Батецкого, где зафиксировано снижение заработной платы на 3,8%, что связано с возвращением в штат школ обслуживающего персонала (в 2012 году данная категория работников состояла в штате муниципального бюджетного учреждения «Транспортно-хозяйственное предприятие»).

Наибольшее значение показателя отмечено в Марёвском (28325,6 рубля), Новгородском (24549,1 рубля), Парфинском (24464,8 рубля), Мошенском (24326,5 рубля), Маловишерском (24298,9 рубля) муниципальных районах.

В 10 муниципальных районах и городском округе заработная плата ниже среднеобластного уровня, наименьшая в Демянском (20625,6 рубля), Пестовском (20816,9 рубля).

Среднемесячная номинальная начисленная заработная плата учителей муниципальных общеобразовательных учреждений

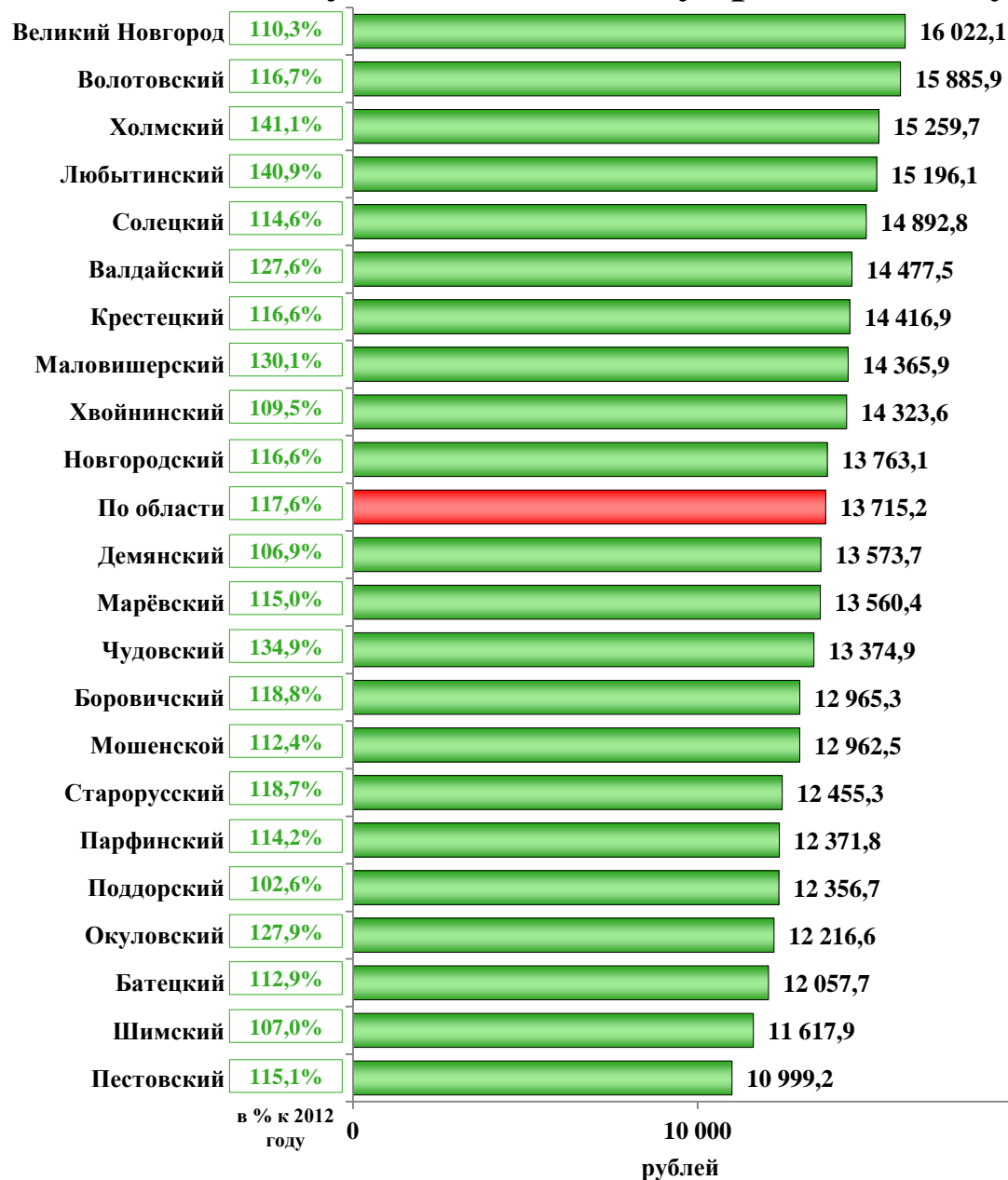


Средняя заработная плата учителей муниципальных общеобразовательных учреждений за 2013 год составила 24642,7 рубля, 116,8% к 2012 году, рост отмечен во всех муниципальных районах области и городском округе.

Наиболее высокая средняя заработная плата учителей отмечена в общеобразовательных учреждениях Новгородского (25377,9 рубля), Батецкого (25166,9 рубля) муниципальных районов, Великого Новгорода (25145,0 рублей), Боровичского (25008,1 рубля) Волотовского (24943,0 рубля) муниципальных районов.

В 14 муниципальных районах заработная плата учителей ниже среднеобластного уровня, наименьшая – в общеобразовательных учреждениях Мошенского (21941,5 рубля), Холмского (22008,6 рубля) и Шимского (22209,3 рубля) муниципальных районов, что ниже среднеобластного уровня соответственно на 11,0%, 10,7% и 9,9%.

Среднемесячная номинальная начисленная заработная плата работников муниципальных учреждений культуры и искусства



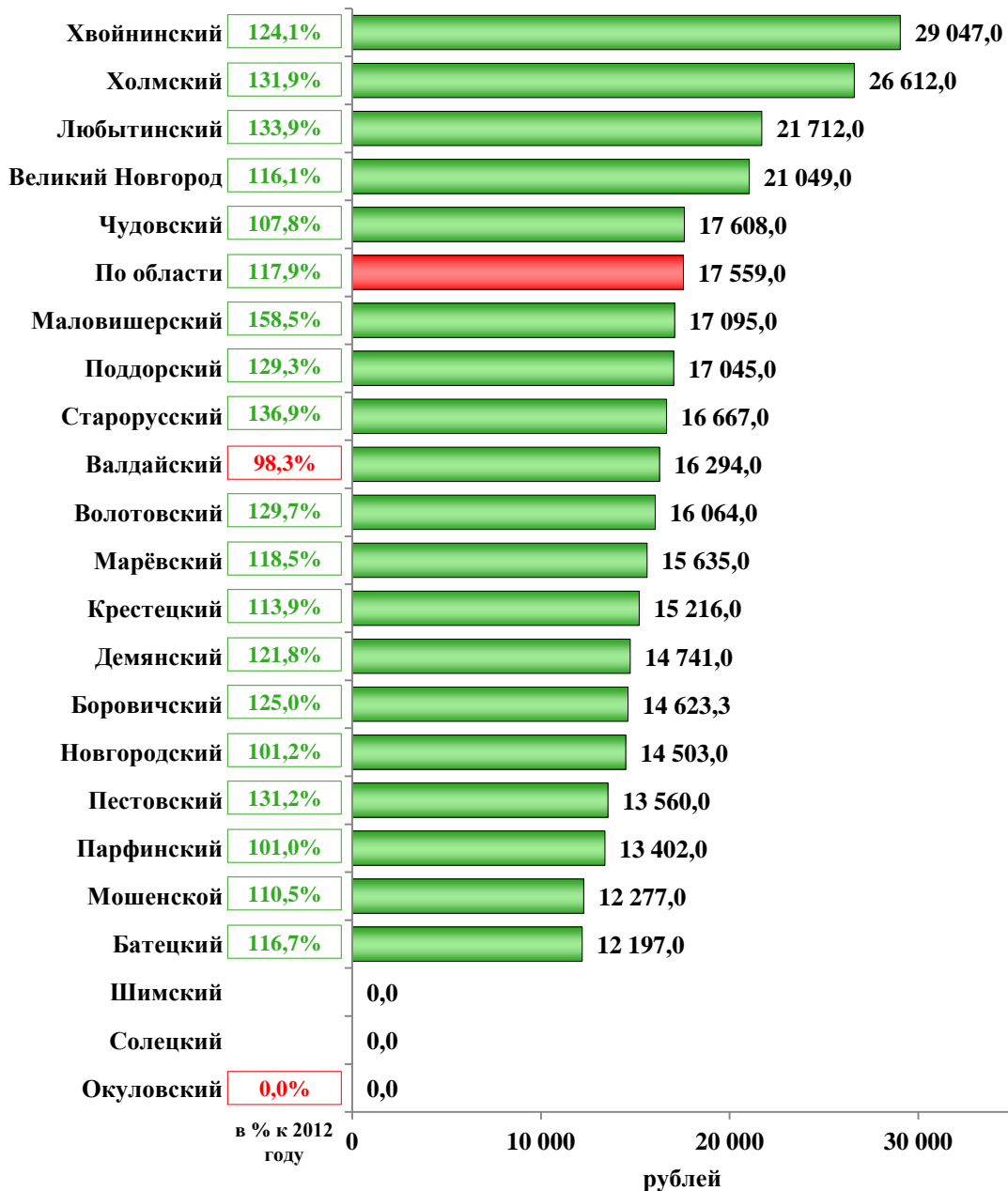
Средняя заработная плата работников муниципальных учреждений культуры за 2013 год составила 13715,2 рубля, 117,6% к 2012 году, рост отмечен во всех муниципальных районах и городском округе.

Наибольшая средняя заработная плата в муниципальных учреждениях культуры городского округа (16022,1 рубля), Волотовского (15885,9 рубля), Холмского (15259,7 рубля) муниципальных районах, наименьшая – Пестовского (10999,2 рубля), Шимского (11617,9 рубля) и Батецкого (12057,7 рубля) муниципальных районов.

Высокие темпы роста средней заработной платы к 2012 году отмечены в Холмском (141,1%), Любытинском (140,9%), Чудовском (134,9%), Маловишерском (130,1%) и Валдайском (127,6%) муниципальных районах.

Рост средней заработной платы произошел за счет дотации из федерального и областного бюджетов, увеличения доли внебюджетных средств, снижения среднесписочной численности работающих с 2769,6 человек в 2012 году до 2630,4 человек в 2013 году.

Среднемесячная номинальная начисленная заработная плата работников муниципальных учреждений физической культуры и спорта



Среднемесячная начисленная заработная плата работников муниципальных учреждений физической культуры и спорта за 2013 год составила 17559,0 рублей и в целом выросла на 2662 рубля, 117,9% к 2012 году.

Отрицательная динамика показателя наблюдается только в Валдайском муниципальном районе. Это связано с увеличением численности работников тренерского состава. С 1 июня 2013 г. ГОАОУ ДОД «ДЮСШ «Спорт-индустрия» передало МБУ «ДЮСШ» Валдайского муниципального района 2,6 ставки тренеров-преподавателей и ФЗП – 234,7 тыс. рублей

Наибольшая заработная плата данной категории работников отмечена в Хвойнинском (29047,0 рублей, 124,1%) и Холмском (26612,0 рублей, 131,9%) муниципальных районах.

В 14 муниципальных районах заработная плата ниже чем в среднем по области. Наименьшая – в Батецком (12197,0 рублей, 116,7%), Мошенском (12277,0 рублей, 110,5%), Парфинском (13402,0 рубля, 101,0%), Пестовском (13560,0 рублей, 131,2%) муниципальных районах.

В Шимском, Солецком и Окуловском (с 2013 года) муниципальных районах учреждения физической культуры и спорта являются подведомственными учреждениями органов образования.

1.2. Дошкольное образование

В большинстве муниципальных районов, городском округе благодаря мерам, принимаемым органами местного самоуправления по обеспечению конституционных прав граждан на общедоступное бесплатное дошкольное образование, количество детей, получающих дошкольное образование, стабильно растёт.

В 2013 году общая численность детей 1-6 лет, получающих дошкольную образовательную услугу и (или) услугу по их содержанию в муниципальных образовательных организациях, увеличилась и составляет 34,9 тыс.детей (в 2012 году – 33,9 тыс.детей).

В 2013 году было введено 1528 дополнительных мест для реализации программ дошкольного образования в Боровичском, Валдайском, Демянском, Крестецком, Маловишерском, Мошенском, Новгородском, Окуловском, Парфинском, Хвойнинском, Холмском, Чудовском, Шимском муниципальных районах и в Великом Новгороде.

Проблема обеспечения местами в дошкольных образовательных организациях детей в возрасте до 3 лет решена не полностью. Наиболее остро проблема обеспечения доступности дошкольного образования стоит в Окуловском, Новгородском, Боровичском муниципальных районах и в Великом Новгороде.

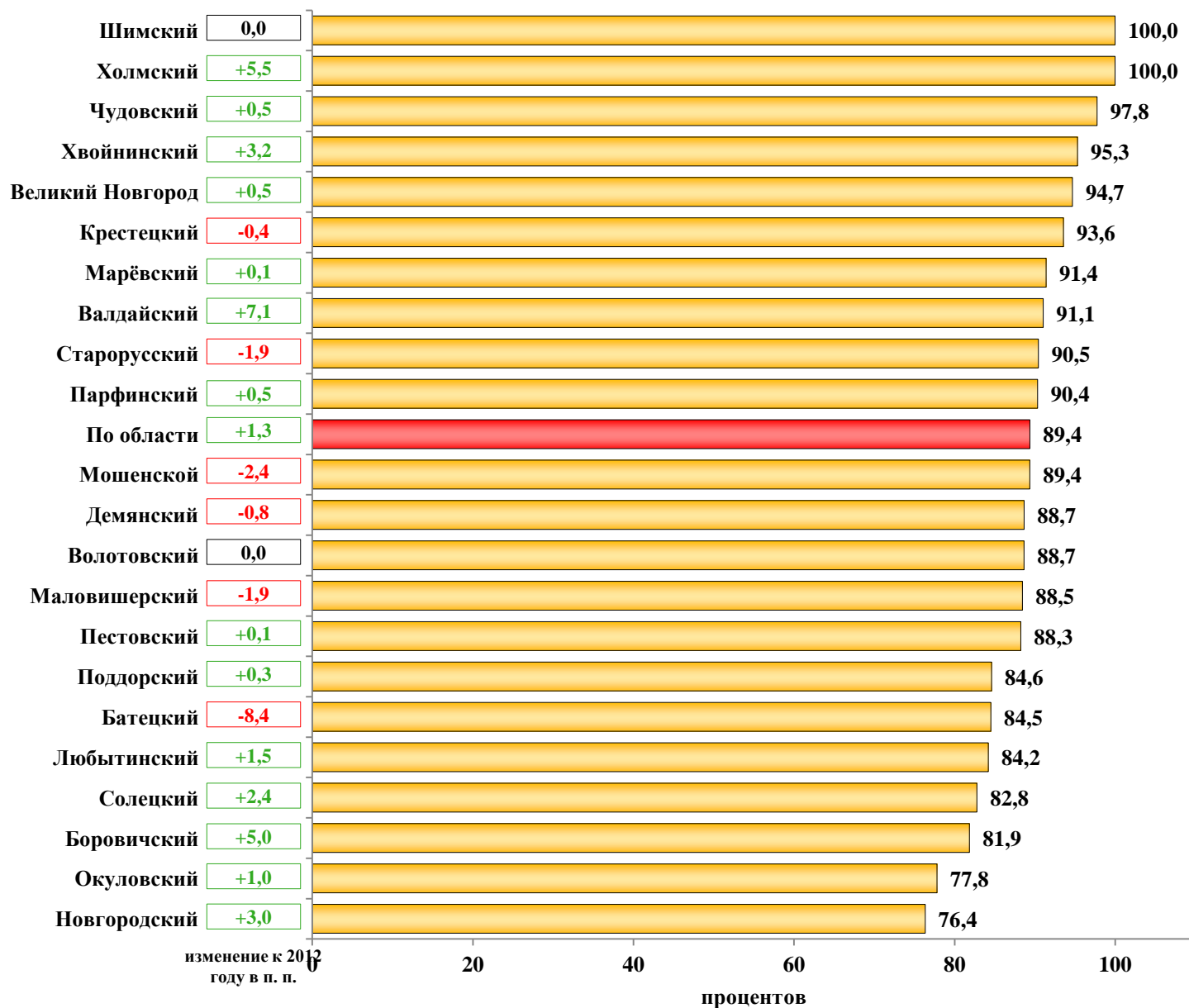
Органам местного самоуправления муниципальных районов, городского округа необходимо принять меры по созданию дополнительных мест для реализации программ дошкольного образования за счет:

- реконструкции, капитальных и текущих ремонтов зданий;

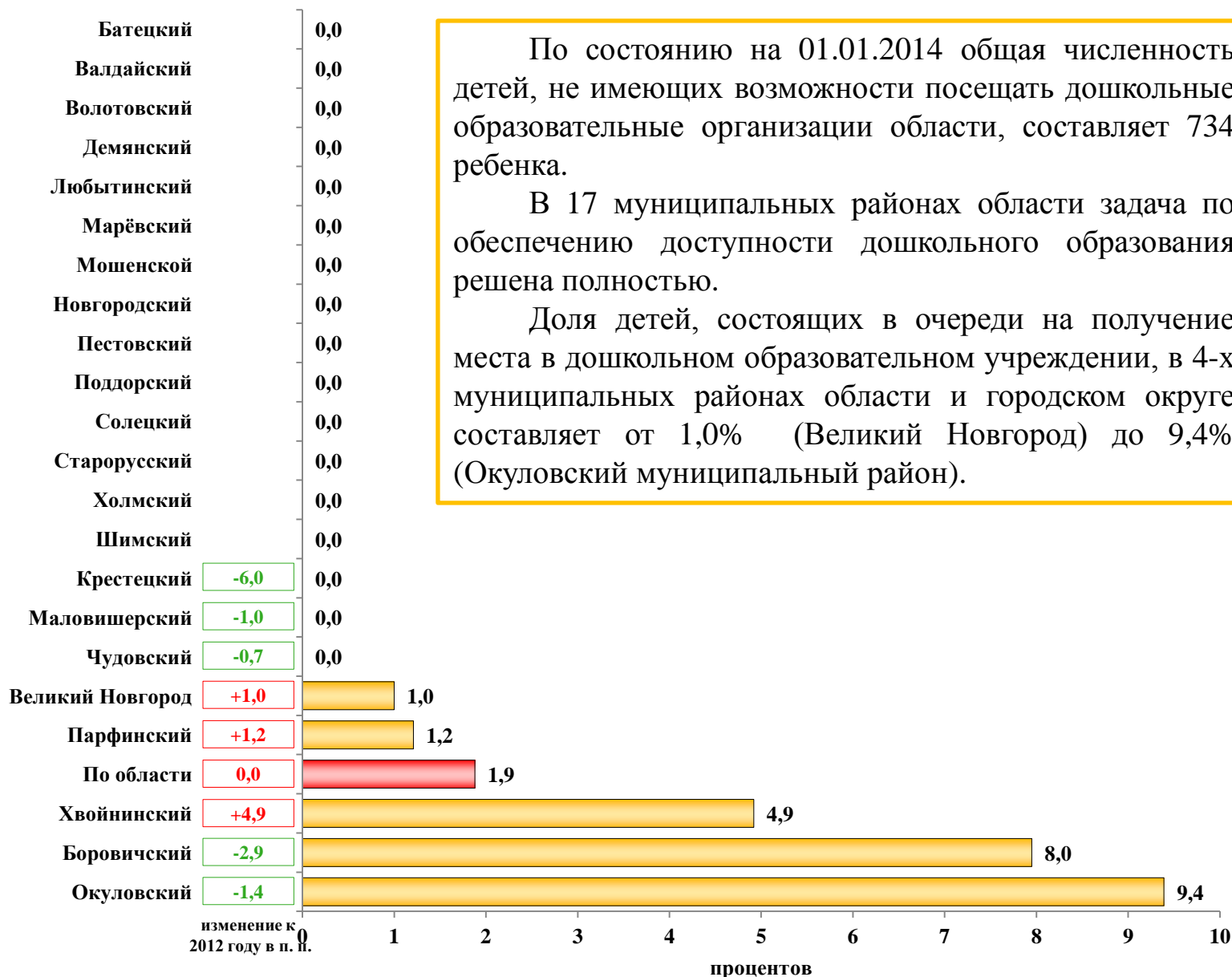
- строительства новых объектов дошкольных образовательных организаций;

- развития негосударственного сектора в системе дошкольного образования, включая информирование населения о возможности создания новых форм организации дошкольного образования, разработку и принятие необходимых нормативных правовых актов, обеспечивающих поддержку лиц, заинтересованных в развитии негосударственного сектора в дошкольном образовании.

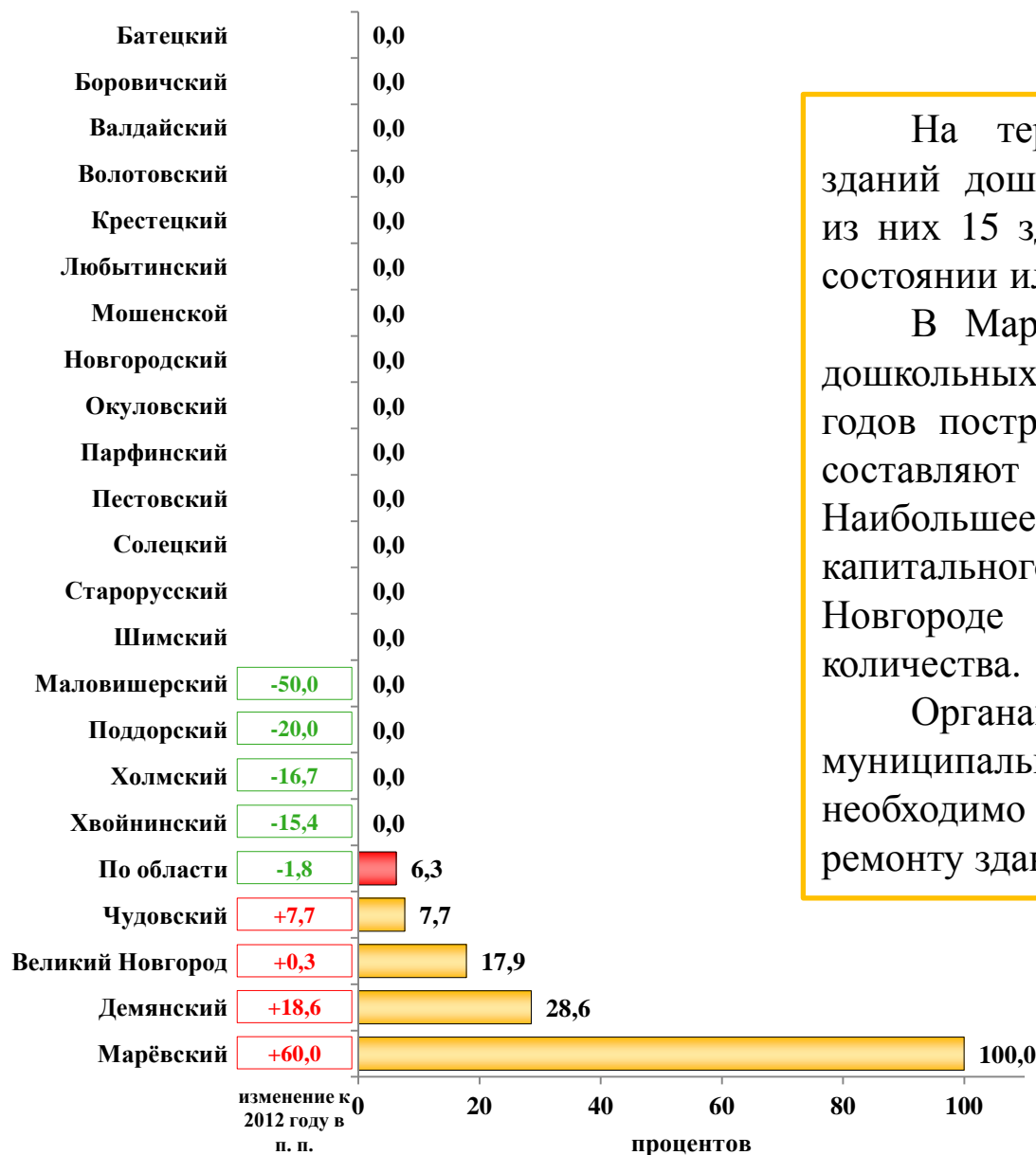
Доля детей в возрасте 1 - 6 лет, получающих дошкольную образовательную услугу и (или) услугу по их содержанию в муниципальных образовательных учреждениях в общей численности детей в возрасте 1 - 6 лет



Доля детей в возрасте 1 - 6 лет, стоящих на учете для определения в муниципальные дошкольные образовательные учреждения, в общей численности детей в возрасте 1-6 лет



Доля муниципальных дошкольных образовательных учреждений, здания которых находятся в аварийном состоянии или требуют капитального ремонта, в общем числе муниципальных дошкольных образовательных учреждений



На территории Новгородской области 239 зданий дошкольных образовательных организаций, из них 15 зданий или 6,3% находятся в аварийном состоянии или требуют капитального ремонта.

В Марёвском муниципальном районе здания дошкольных образовательных организаций 1980-х годов постройки требуют капитального ремонта и составляют 100% от общего количества зданий. Наибольшее количество зданий, требующих капитального ремонта, находится в Великом Новгороде – 10 зданий или 17,9% от общего количества.

Органам местного самоуправления муниципальных районов, городского округа необходимо ежегодно проводить мероприятия по ремонту зданий.

1.3. Общее и дополнительное образование

На финансирование отрасли «Образование» в 2013 году из консолидированного бюджета области направлено 7,8 млрд.рублей, 116,2% к 2012 году, их доля в общем объеме расходов консолидированного бюджета области составила 24,9 %, 103,3% к 2012 году.

На территории области реализовывались мероприятия долгосрочных областных целевых программ:

«Развитие образования и науки в Новгородской области на 2011-2020 годы» (постановление Администрации области от 30.09.2010 № 462) – освоено 310,8 млн.рублей;

«Одаренные дети на 2012-2016 годы» (постановление Администрации области от 07.10.2011 № 518) – освоено 4,0 млн.рублей;

«Дети с ограниченными возможностями здоровья, дети - инвалиды» на 2012-2014 годы (постановление Администрации области от 07.10.2011 № 519) – освоено 1,4 млн.рублей;

«Социальная адаптация детей-сирот и детей, оставшихся без попечения родителей, а также лиц из числа детей-сирот и детей, оставшихся без попечения родителей» на 2012-2015 годы (постановление Администрации области от 25.06.2012 № 365) – освоено 189,1 млн.рублей;

«Молодежь Новгородской области на 2011-2015 годы» (постановление Администрации области от 30.09.2010 № 459) – освоено 9,9 млн.рублей;

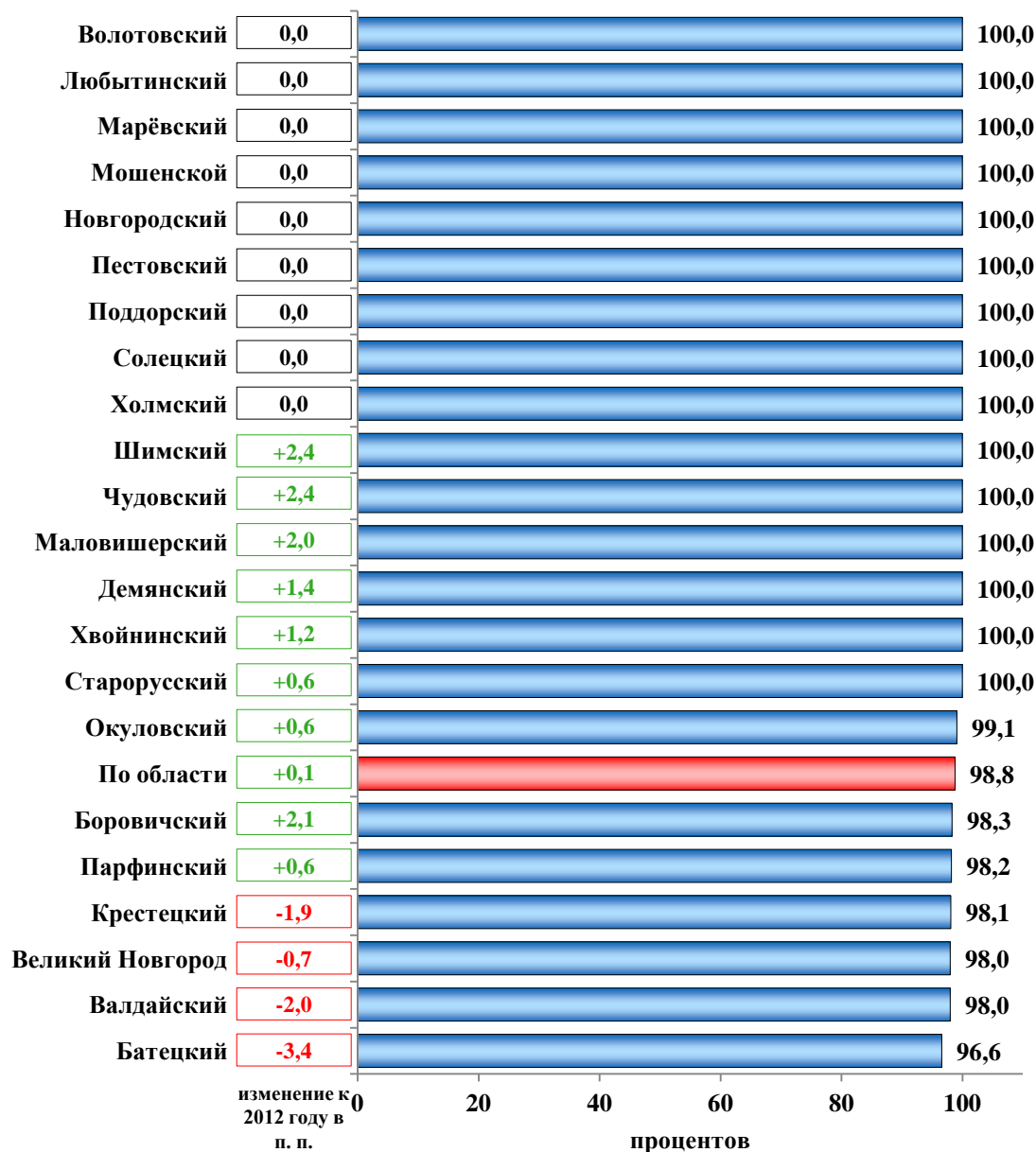
«Патриотическое воспитание населения Новгородской области на 2011-2015 годы» (постановление Администрации области от 30.09.2010 № 460) – освоено 1,1 млн.рублей;

«Допризывная подготовка молодежи Новгородской области к военной службе на 2011 - 2015 годы» (постановление Администрации области от 30.08.2010 № 404) – освоено 0,8 млн.рублей;

«Увековечение памяти погибших при защите Отечества на территории области на 2012 - 2015 годы» (постановление Администрации области от 07.10.2011 № 517) – освоено 6,5 млн.рублей;

«Модернизация систем теплоснабжения образовательных учреждений Новгородской области в 2012-2014 годах» (постановление Администрации области от 25.06.2012 № 366) – освоено 19,6 млн.рублей.

Доля выпускников муниципальных общеобразовательных учреждений, сдавших единый государственный экзамен по русскому языку и математике, в общей численности выпускников муниципальных общеобразовательных учреждений, сдававших единый государственный экзамен по данным предметам

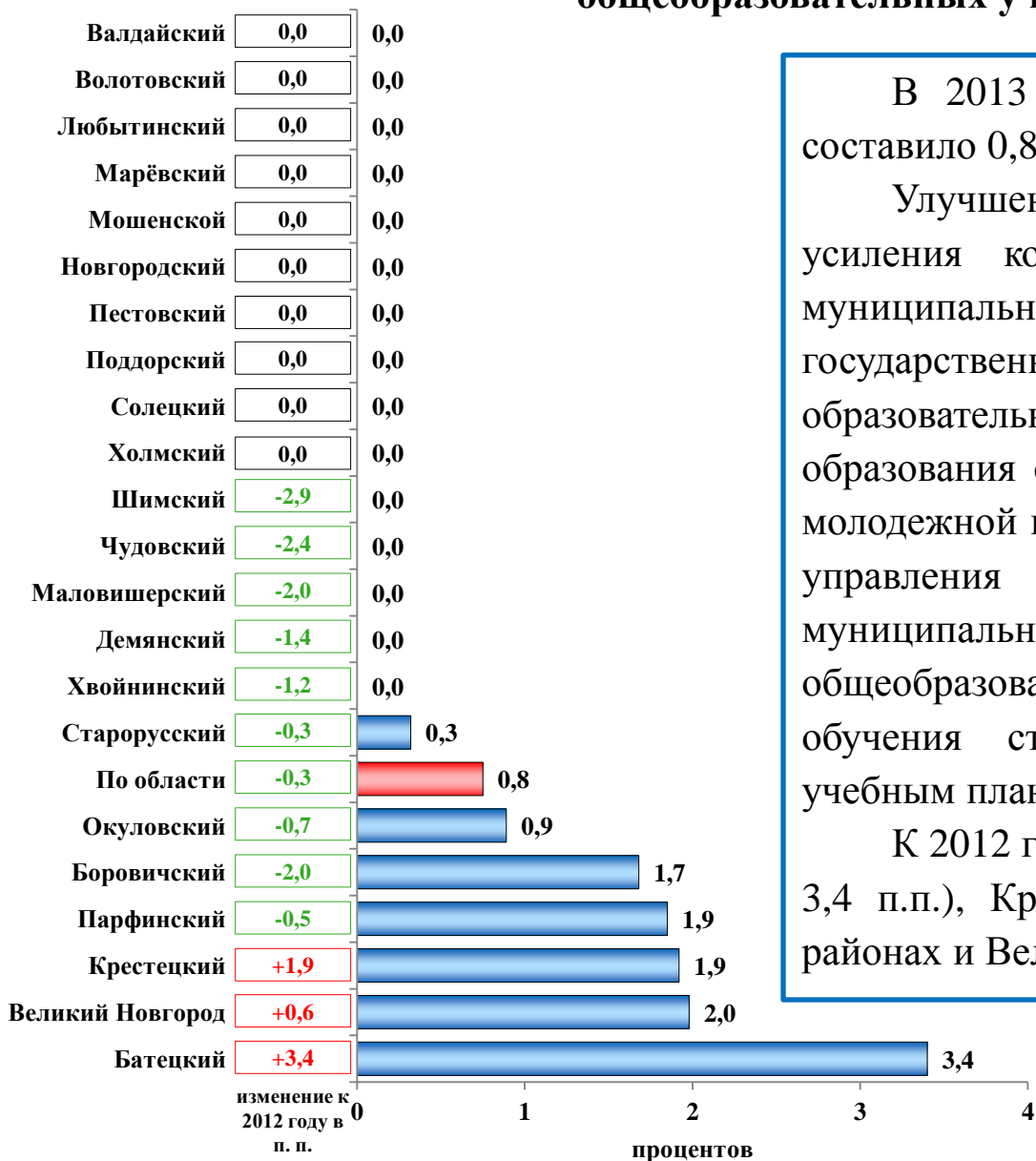


В 2013 году в среднем по области значение показателя составило 98,8%, к 2012 году рост на 0,1 п.п.

Количество муниципальных районов со сто процентным результатом увеличилось до 15-ти по сравнению с 2012 годом (12-ть).

Улучшилось значение показателя в 9-ти муниципальных районах, ухудшилось в 3-х муниципальных районах и городском округе.

Доля выпускников муниципальных общеобразовательных учреждений, не получивших аттестат о среднем (полном) образовании, в общей численности выпускников муниципальных общеобразовательных учреждений

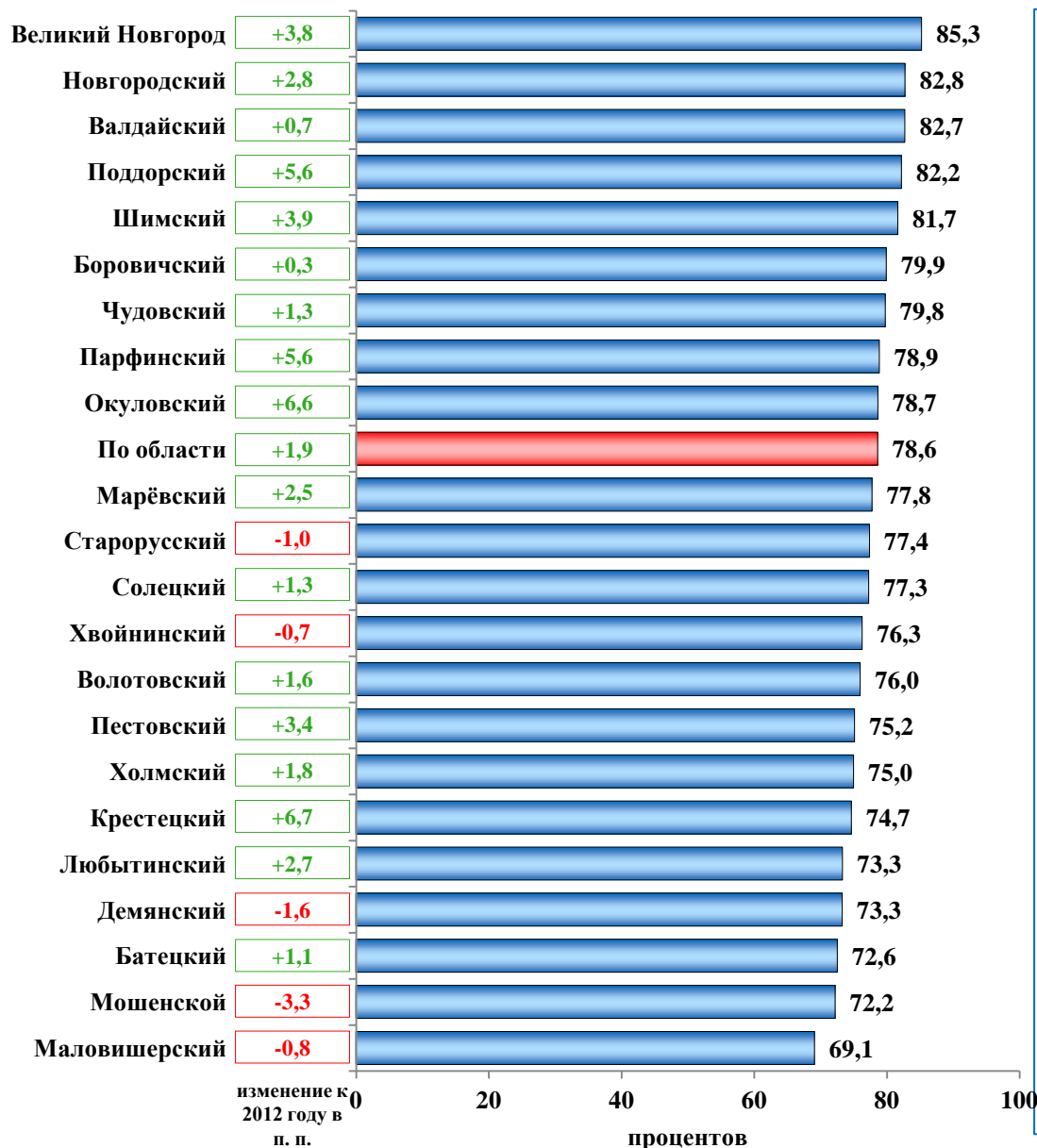


В 2013 году по области значение показателя составило 0,8%, к 2012 году снижение на 0,3 п.п.

Улучшение показателя достигнуто за счет усиления контроля за подготовкой выпускников муниципальных общеобразовательных организаций к государственной итоговой аттестации по образовательным программам среднего общего образования со стороны департамента образования и молодежной политики Новгородской области, органов управления образованием городского округа и муниципальных районов области, реорганизации сети общеобразовательных организаций, организации обучения старшеклассников по индивидуальным учебным планам.

К 2012 году ухудшился показатель в Батецком (на 3,4 п.п.), Крестецком (на 1,9 п.п.) муниципальных районах и Великом Новгороде (на 0,6 п.п.).

Доля муниципальных общеобразовательных учреждений, соответствующих современным требованиям обучения, в общем количестве муниципальных общеобразовательных учреждений



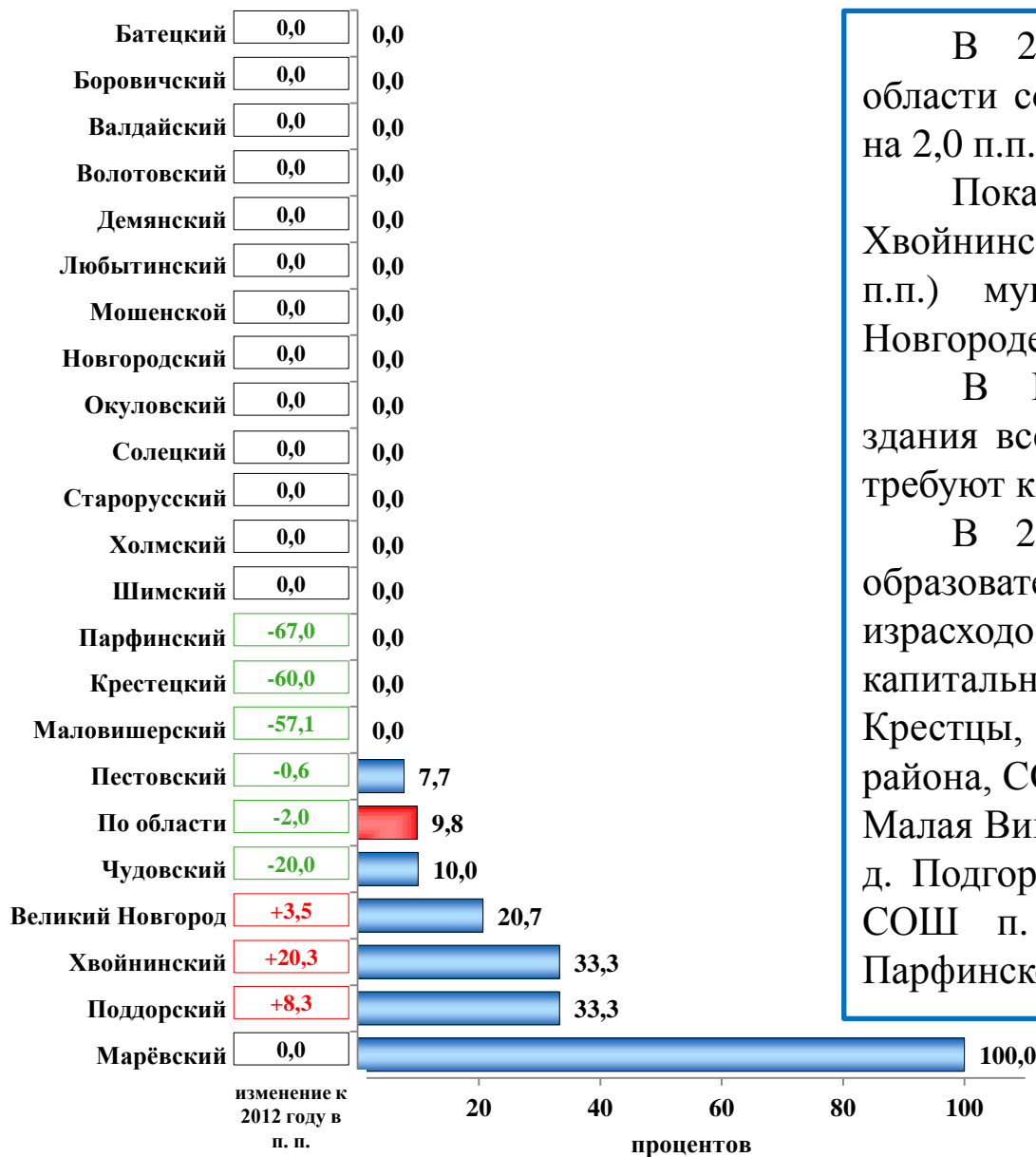
Показатель характеризует одно из условий качества предоставления услуг начального общего, основного общего, среднего общего образования.

К современным требованиям относятся все виды благоустройства: водопровод, центральное отопление, канализация, обеспечение электроэнергией, противопожарных требований, наличие физкультурного и актового залов, столовой или буфета, библиотеки, подключение к сети Интернет, беспрепятственный доступ инвалидов в учреждение, сайт в сети Интернет, использование дистанционных технологий.

На конец 2013 года в области современным требованиям обучения соответствовало 78,6% муниципальных общеобразовательных учреждений, к 2012 году рост на 1,9 п.п.

Однако, в 5-ти муниципальных районах отмечено снижение значения показателя к 2012 году: Мошенской (на 3,3 п.п.), Демянский (на 1,6 п.п.), Старорусский (на 1,0 п.п.), Маловишерский (на 0,8 п.п.), Хвойнинский (на 0,7 п.п.).

Доля муниципальных общеобразовательных учреждений, здания которых находятся в аварийном состоянии или требуют капитального ремонта, в общем количестве муниципальных общеобразовательных учреждений



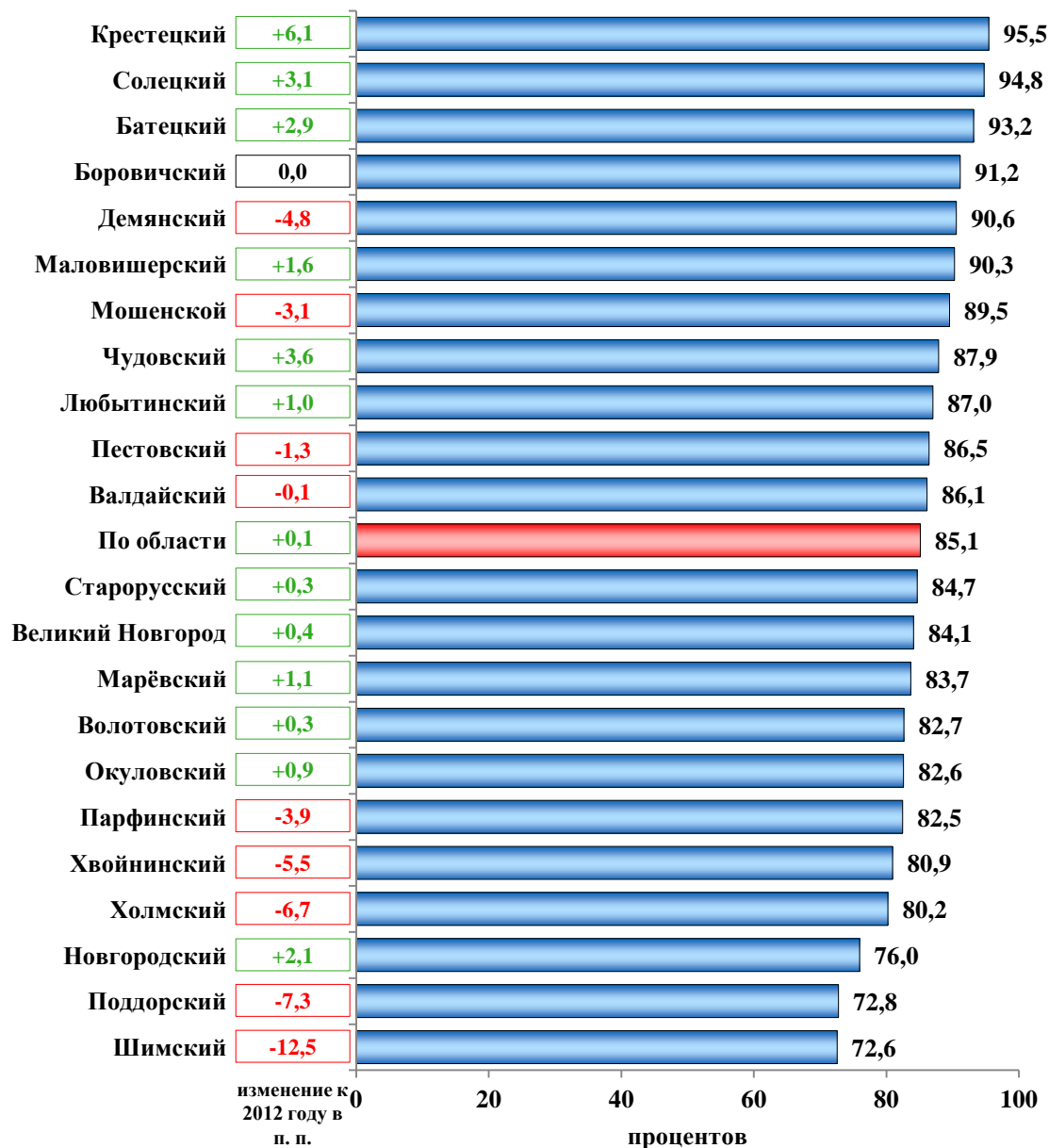
В 2013 году значение показателя по области составило 9,8%, к 2012 году снижение на 2,0 п.п.

Показатель ухудшен к 2012 году в Хвойнинском (на 20,3 п.п), Поддорском (на 8,3 п.п.) муниципальных районах и Великом Новгороде (на 3,5 п.п.).

В Маревском муниципальном районе здания всех общеобразовательных организаций требуют капитального ремонта.

В 2013 году на капитальный ремонт образовательных учреждений было израсходовано 152,4 млн.рублей. Проведен капитальный ремонт: МАОУ СОШ № 2 р.п. Крестцы, СОШ п. Бурга Маловишерского района, СОШ № 1 г. Малая Вишера, СОШ № 2 г. Малая Вишера, СОШ п. Большая Вишера, ООШ д. Подгорное, СОШ № 4 п. Большая Вишера, СОШ п. Пола и ООШ в д. Сергеево Парфинского района.

Доля детей первой и второй групп здоровья в общей численности обучающихся в муниципальных общеобразовательных учреждениях



В 2013 году значение показателя по области составило 85,1%, к 2012 году рост на 0,1 п.п.

Лучшее значение показателя отмечено в Крестецком (95,5%), Солецком (94,8%), Батецком (93,2%), Боровичском (91,2%) муниципальных районах.

Худшее значение показателя в Шимском (72,6%), Поддорском (72,8%), Новгородском (76,0%).

Ухудшение значения показателя к 2012 году допущено в 9-ти муниципальных районах, наибольшее снижение в: Шимском (на 12,5 п.п.), Поддорском (на 7,3 п.п.), Холмском (на 6,7 п.п.) и Хвойнинском (на 5,5 п.п.) муниципальных районах.

Доля обучающихся в муниципальных общеобразовательных учреждениях, занимающихся во вторую (третью) смену, в общей численности обучающихся в муниципальных общеобразовательных учреждениях

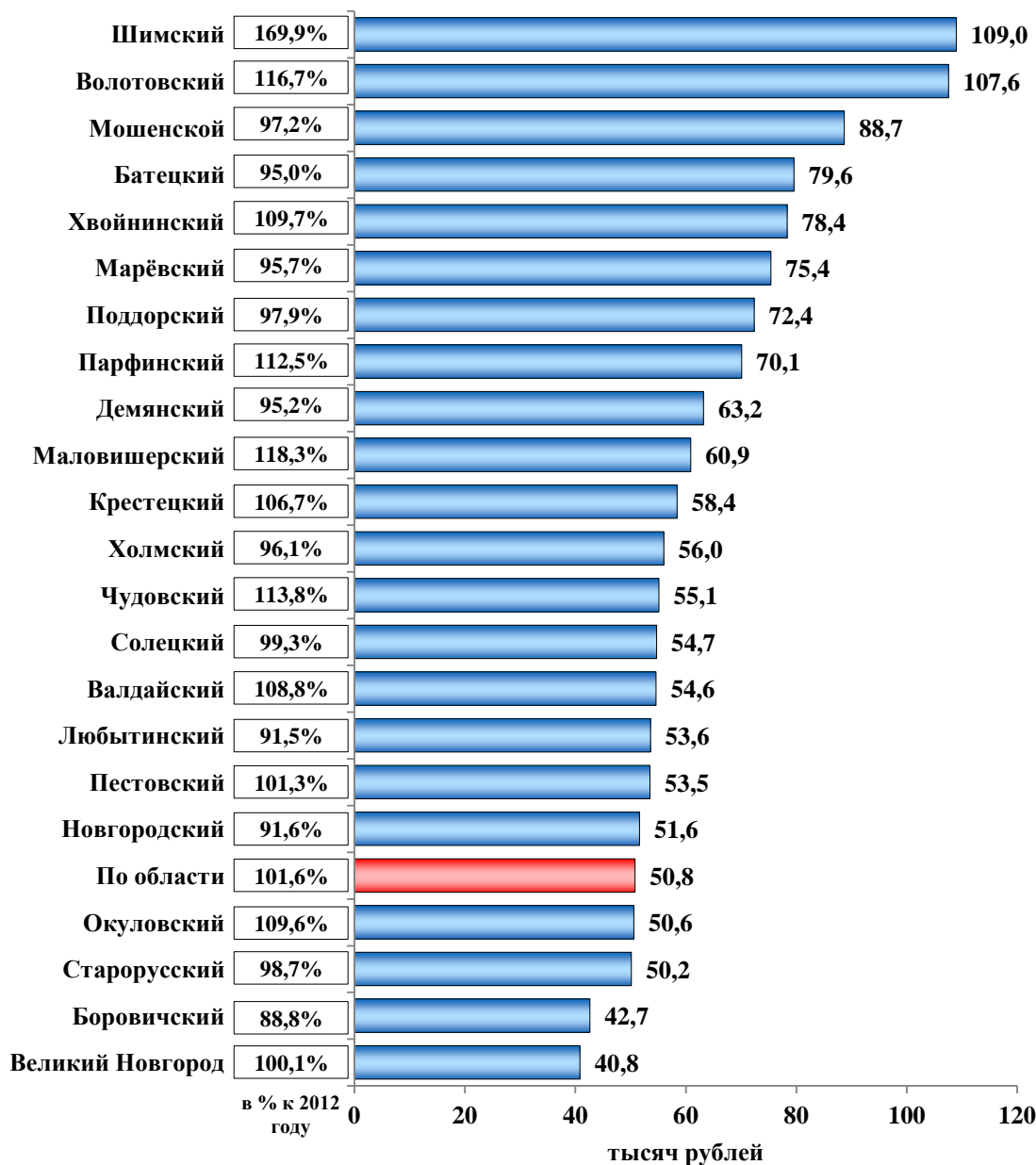


В 2013 году значение показателя по области составило 3,1%, к 2012 году снижение на 0,6 п.п.

Обучение в две смены организовано в 11-ти школах 3-х муниципальных районов (Боровичском, Маловишерском, Чудовском) и городском округе.

На начало 2013/2014 учебного года во вторую смену обучалось 1707 человек, что составило 3,1% от общего числа обучающихся (в 2012/2013 учебном году – 2018 человек).

Расходы бюджета муниципального образования на общее образование в расчете на 1 обучающегося в муниципальных общеобразовательных учреждениях

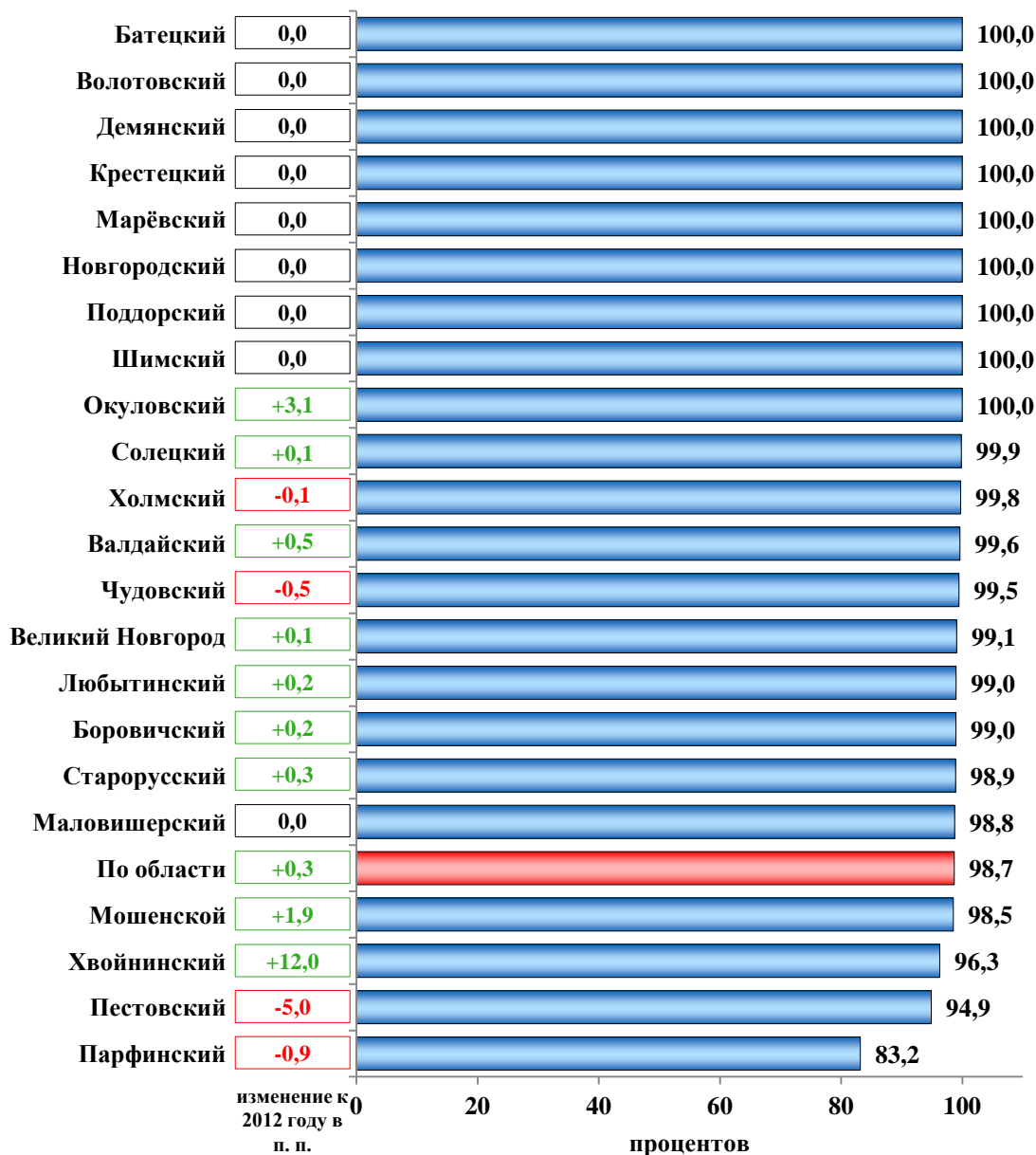


В 2013 году в среднем по области значение показателя составило 50,8 тыс. рублей, 101,6% к 2012 году.

Меньше среднеобластного уровня расходы на одного ученика общеобразовательного учреждения в Великом Новгороде (40,8 тыс.рублей) и Боровичском (42,7 тыс.рублей), Старорусском (50,2 тыс.рублей), Окуловском (50,6 тыс.рублей) муниципальных районах, что объясняется сравнительно высоким количеством обучающихся.

Больше всего по области расходовалось на одного обучающегося в Шимском (109,0 тыс.рублей), Волотовском (107,6 тыс.рублей), Мошенском (88,7 тыс.рублей).

Доля детей в возрасте 5-18 лет, получающих услуги по дополнительному образованию в организациях различной организационно-правовой формы и формы собственности, в общей численности детей данной возрастной группы



В 2013 году лучшие показатели (100,0%) были отмечены в Батецком, Волотовском, Демянском, Крестецком, Марёвском, Новгородском, Поддорском, Шимском муниципальных районах. Высокие показатели в Валдайском – 99,6%, Солецком – 99,9%, Холмском – 99,8%, Чудовском – 99,5% муниципальных районах.

Снижение значения показателя в Парфинском (на 0,9 п.п.), Пестовском (на 5,0 п.п.), Чудовском (на 0,5 п.п.) и Холмском (на 0,1 п.п.) муниципальных районах.

Органам местного самоуправления городского округа и муниципальных районов необходимо принять соответствующие меры по увеличению показателя до уровня 100%.

В целях улучшения качества предоставления услуг дошкольного, общего и дополнительного образования органам местного самоуправления муниципальных районов и городского округа области необходимо продолжить работу по:

- обеспечению детей дошкольного возраста местами в дошкольных образовательных учреждениях;

- по подготовке и переподготовке кадров для муниципальной системы образования;

- обеспечению доступности общего и профессионального образования для обучающихся с ограниченными возможностями здоровья;

- созданию современных условий получения образования и укреплению материально-технической базы образовательных учреждений;

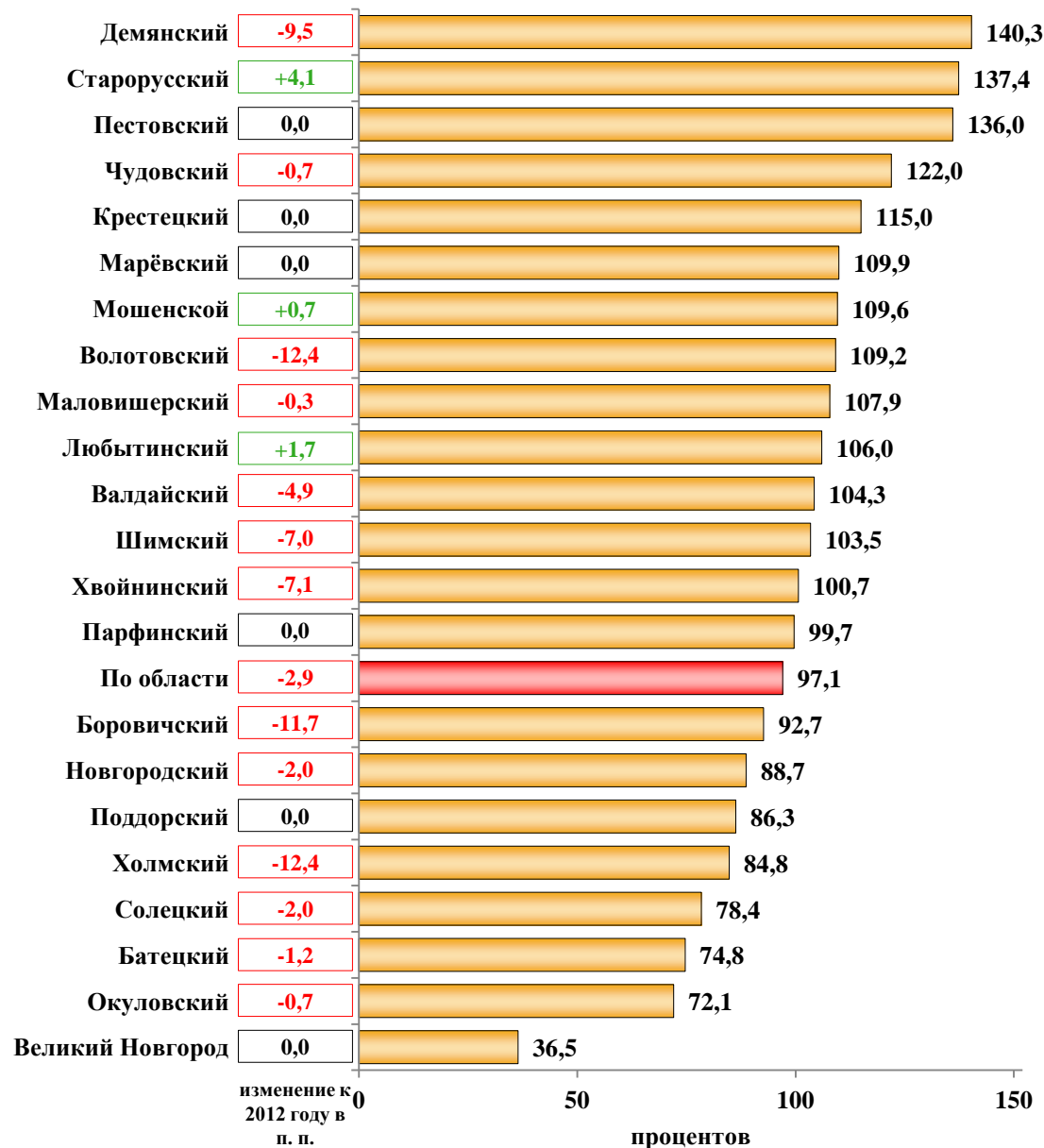
- повышению заработной платы педагогическим работникам в зависимости от качества и результатов их труда;

- обеспечению общественного участия в управлении системой образования;

- развитию независимой оценки качества образования.

1.4. Культура

Уровень фактической обеспеченности клубами и учреждениями клубного типа

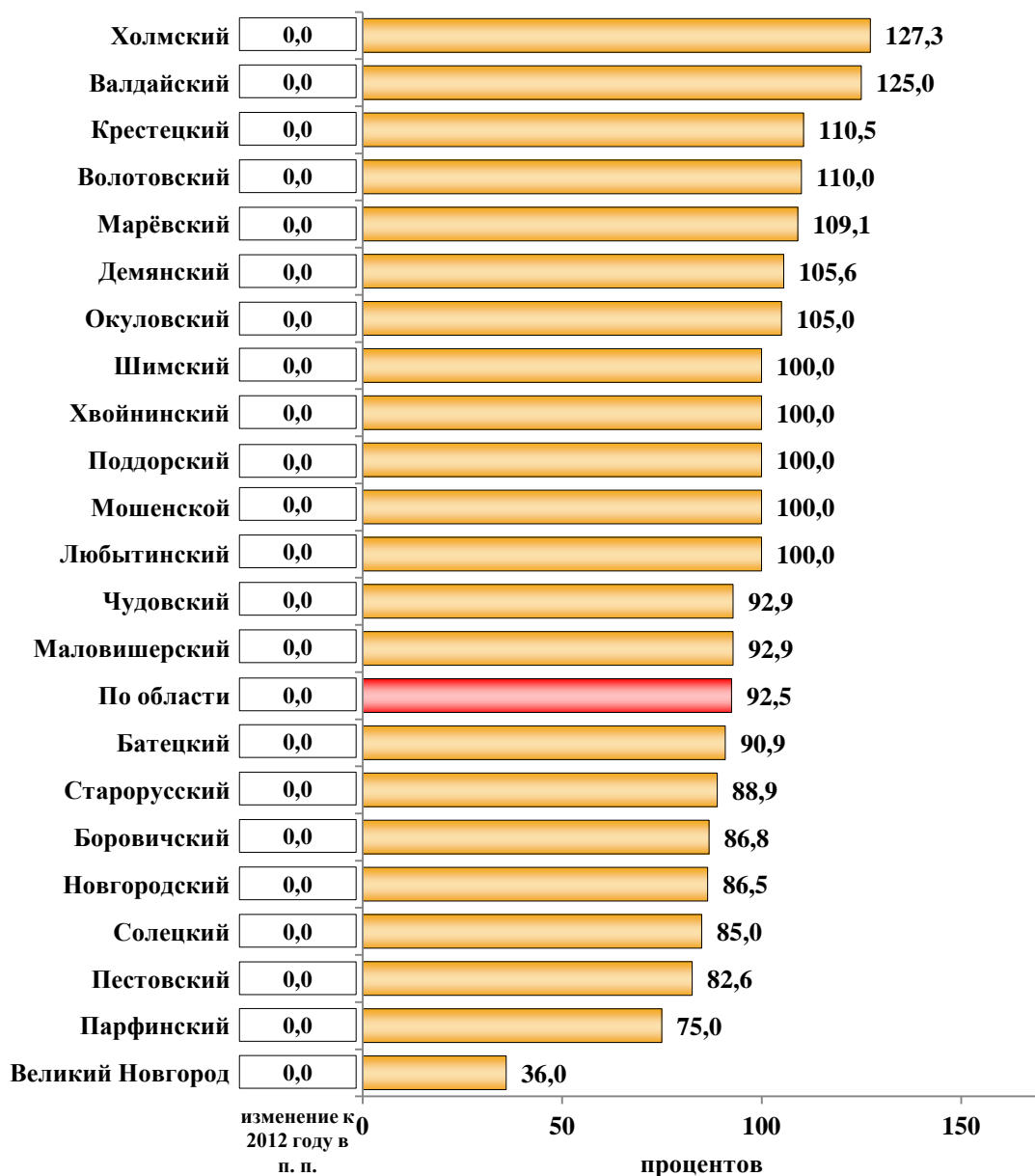


В 2013 году в целом по области фактическое количество зрительских мест ниже нормативной (51710 мест) и составило 50193 (361 учреждение клубного типа), поэтому уровень фактической обеспеченности клубами и учреждениями клубного типа в целом по области составил 97,1%, к 2012 году снижение на 2,9 п.п.

За 2013 год сеть культурно-досуговых учреждений сократилась на 7 единиц, из которых 6-ть закрыты в связи с оптимизацией и слабой материально-технической базой, 1 учреждение реорганизовано в отдел межпоселенческой библиотечной системы.

Кроме того, сокращение количества зрительских мест в культурно-досуговых учреждениях (вместимость зрительных залов) происходит в связи с выполнением предписаний органов Госпожнадзора (расширение проходов между рядами и путей эвакуации).

Уровень фактической обеспеченности библиотеками

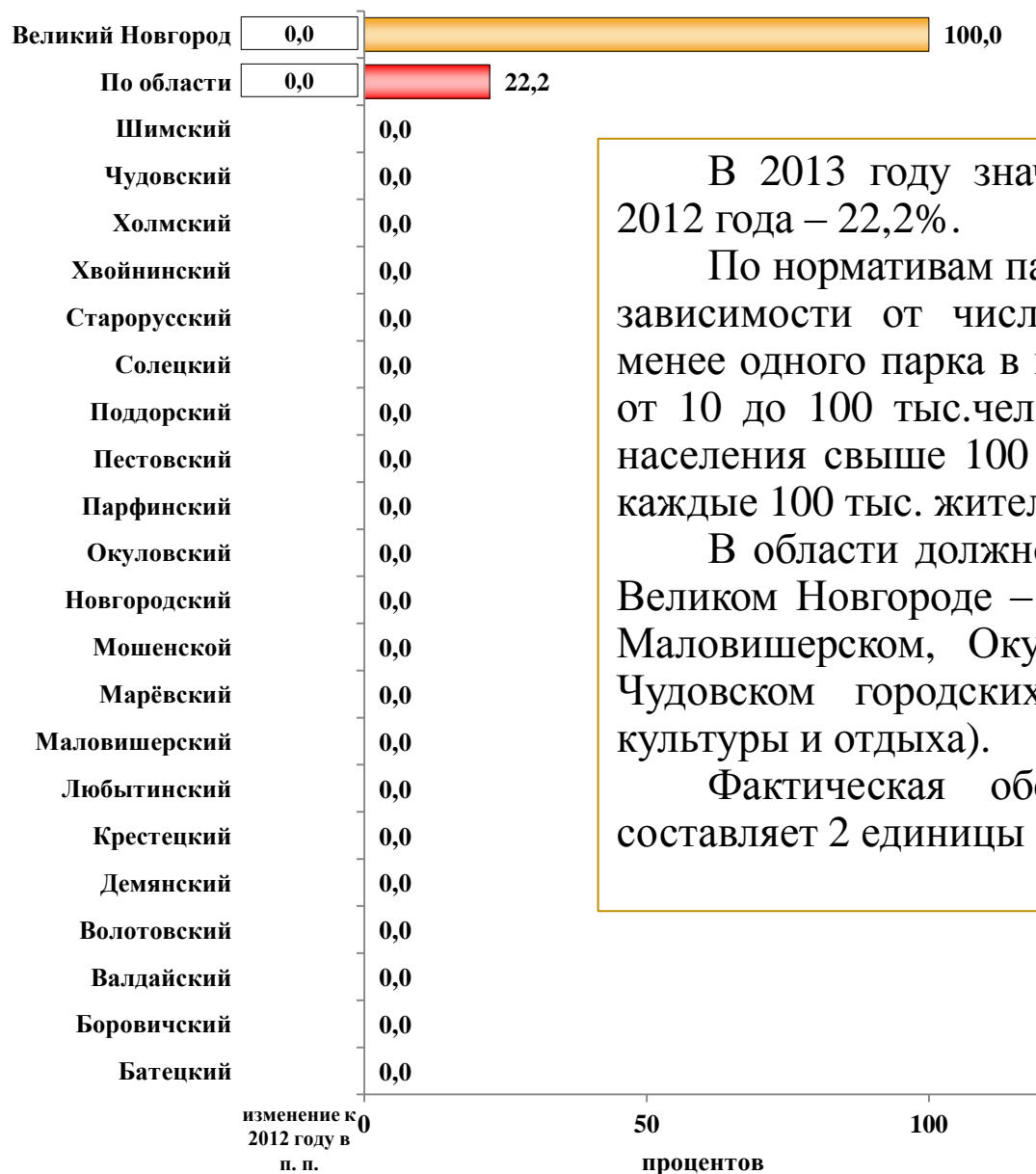


В 2013 году значение показателя осталось на уровне 2012 года – 92,5%.

Согласно минимальным социальным нормативам в муниципальных образованиях должно быть 412 библиотек, в 2013 году фактическое количество муниципальных библиотек составило 381.

Ниже среднеобластного уровня (92,5%) значение показателя в 7-ми муниципальных районах и в Великом Новгороде.

Уровень фактической обеспеченности парками культуры и отдыха



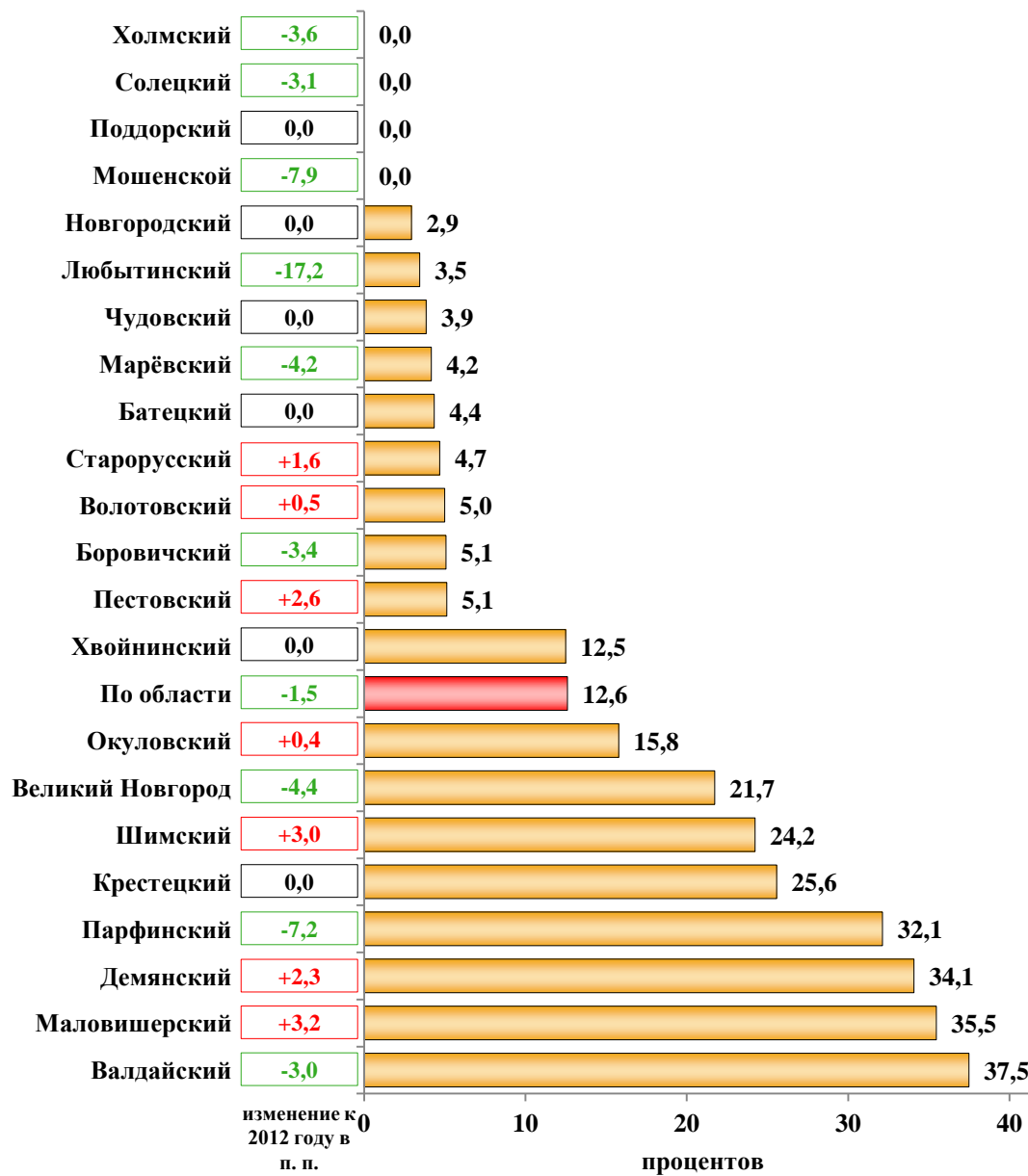
В 2013 году значение показателя осталось на уровне 2012 года – 22,2%.

По нормативам парки культуры и отдыха размещаются в зависимости от численности населения в количестве не менее одного парка в поселениях с численностью населения от 10 до 100 тыс.человек и в поселениях с численностью населения свыше 100 тыс.человек – один парк культуры на каждые 100 тыс. жителей.

В области должно быть 9 парков культуры и отдыха (в Великом Новгороде – 2 парка, в Боровичском, Валдайском, Маловишерском, Окуловском, Пестовском, Старорусском, Чудовском городских поселениях – по одному парку культуры и отдыха).

Фактическая обеспеченность парками и культуры составляет 2 единицы в Великом Новгороде.

Доля муниципальных учреждений культуры, здания которых находятся в аварийном состоянии или требуют капитального ремонта, в общем количестве муниципальных учреждений культуры

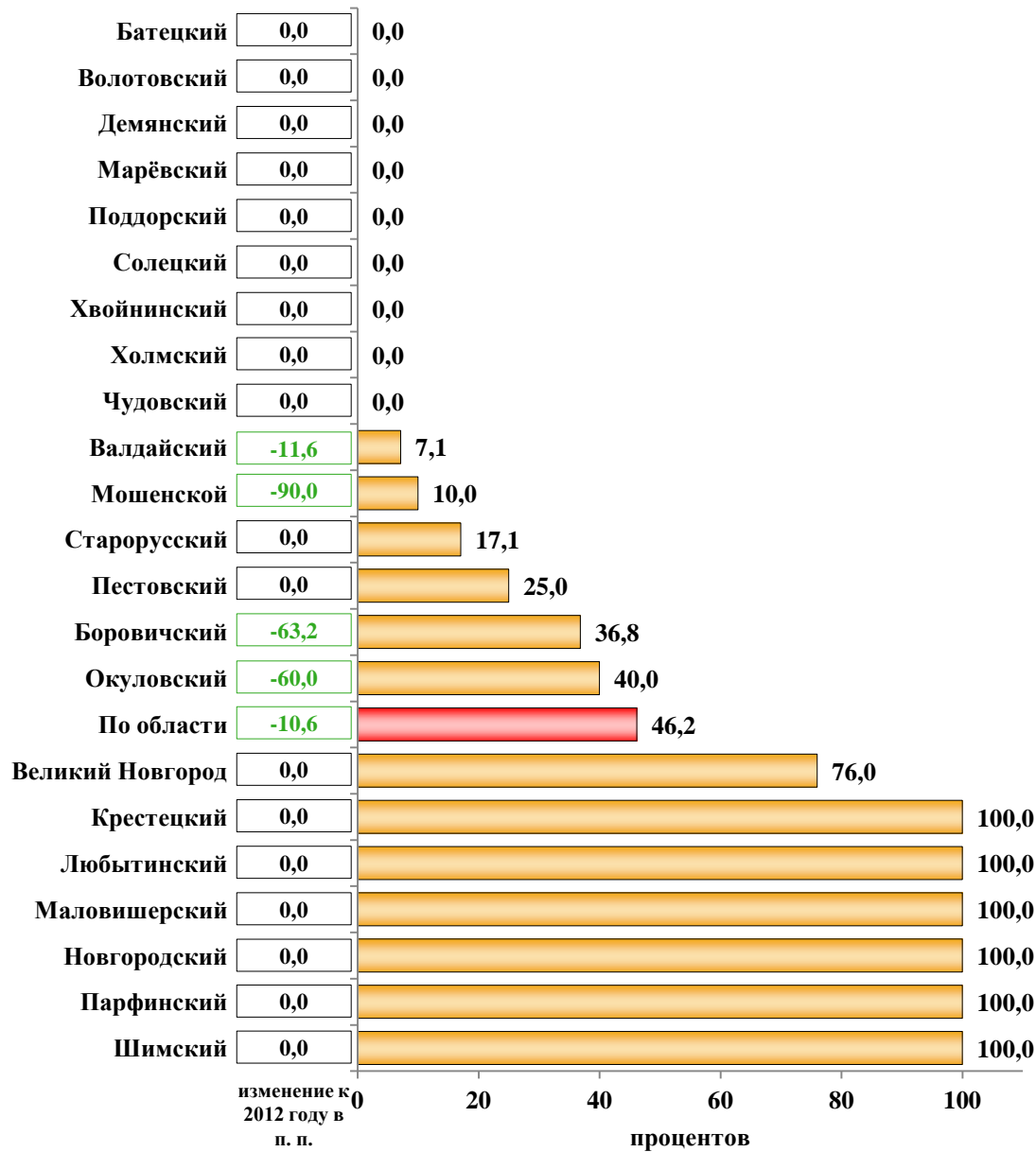


В 2013 году к 2012 году значение показателя улучшилось на 1,5 п.п. и составило 12,6%.

Общее количество муниципальных учреждений культуры составило 793 сетевых единицы, из них 2 учреждения находятся в аварийном состоянии: культурно-досуговое учреждение (далее КДУ) в Пестовском муниципальном районе и библиотека в Маловишерском муниципальном районе, 83 требуют капитального ремонта (58 КДУ, 1 театр (Малый театр Великого Новгорода), 9 библиотек, 3 музея, 12 учреждений дополнительного образования детей в сфере культуры).

Худшее значение показателя в Валдайском (37,5%), Маловишерском (35,5%), Демянском (34,1%), Парфинском (32,1%) муниципальных районах.

Доля объектов культурного наследия, находящихся в муниципальной собственности и требующих консервации или реставрации, в общем количестве объектов культурного наследия, находящихся в муниципальной собственности



На конец 2013 года в муниципальной собственности находилось 262 объекта культурного наследия, 107,8% к 2012 году, из них требуют консервации или реставрации 118 объектов (2012 год – 157). Уменьшение количества объектов, требующих консервации или реставрации связано с проведением небольших текущих ремонтно-реставрационных работ.

В 6-ти муниципальных районах (Крестецком, Любытинском, Маловишерском, Новгородском, Парфинском, Шимском) реставрации или консервации подлежат 100% объектов культурного наследия, находящихся в муниципальной собственности.

В Демянском, Солецком, Чудовском муниципальных районах объектам культурного наследия не требуется консервация или реставрация.

В 6-ти муниципальных районах (Батецком, Волотовском, Марёвском, Поддорском, Хвойнинском, Холмском) в муниципальной собственности нет объектов культурного наследия.

1.5. Физическая культура и спорт

По итогам 2013 года в области имеется 1540 спортивных сооружений, что на 28 ед. больше, чем в 2012 году, из них: плоскостные сооружения – 734 (увеличение на 10 ед.), спортивные залы – 294 (увеличение на 7 ед.), бассейны – 29 (увеличение на 1 ед.), сооружения для стрелковых видов спорта – 30 (увеличение на 1 ед.), другие спортивные сооружения – 433 (увеличение на 9 ед.).

За отчетный период в эксплуатацию введено 5 новых спортивных объектов:

вторая очередь спортивного комплекса в Великом Новгороде (плавательный бассейн с двумя ваннами и универсальным игровым залом);

спортивный комплекс с универсальным залом и плавательным бассейном в г. Валдай;

3-и спортивные площадки в Великом Новгороде.

Завершена реконструкция гребной базы ГОАУ ДОД «КСДЮСШОР «Олимп» в Великом Новгороде.

Велось строительство 4-х спортивных объектов:

спортивный комплекс с универсальным игровым залом в Великом Новгороде;

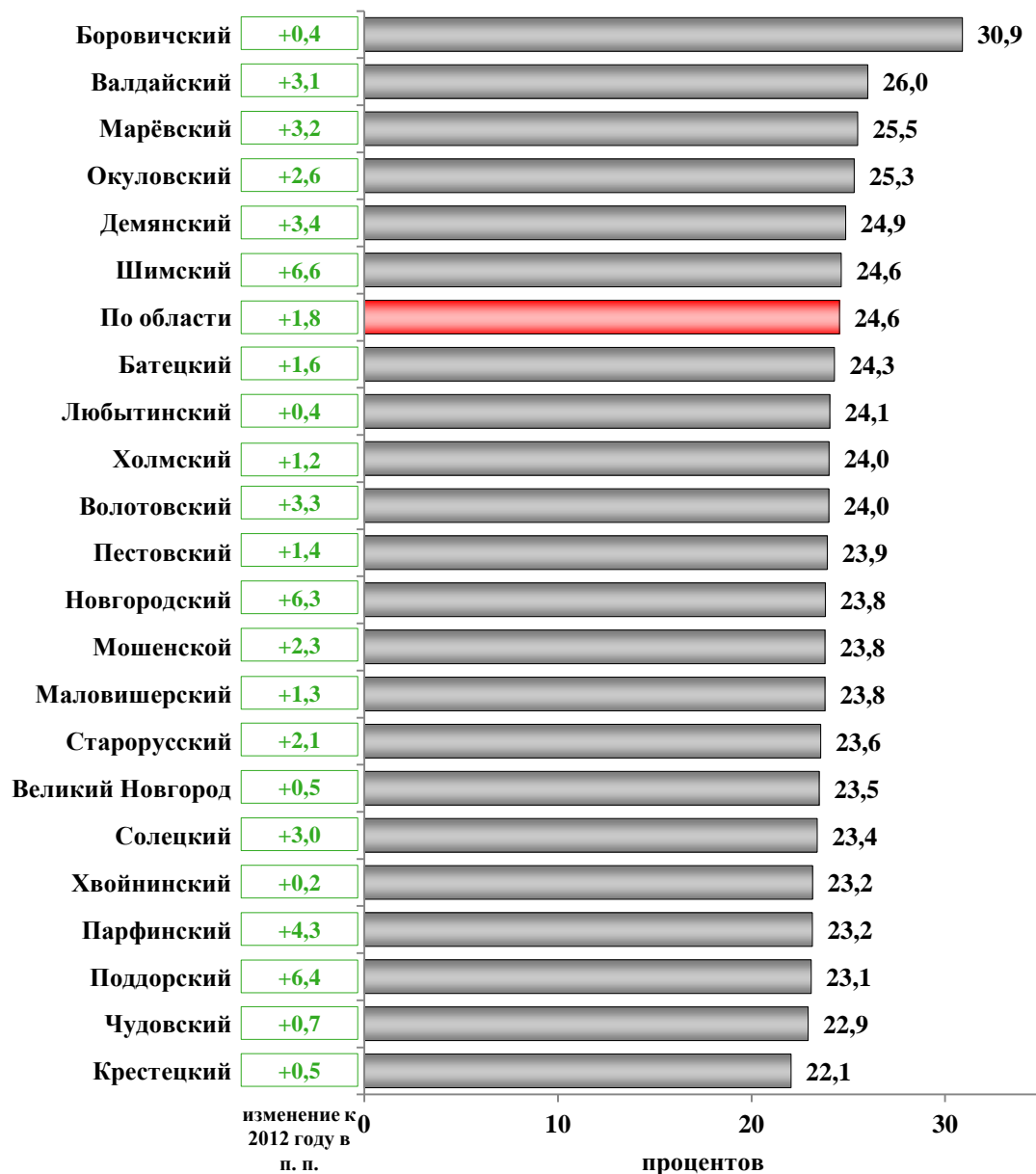
региональный центр гребного слалома в г. Окуловка;

спортивный центр с универсальным игровым залом в г. Окуловка;

физкультурно-оздоровительный комплекс в Маловишерском муниципальном районе.

Проводилась подготовительная работа по реконструкции стадиона «Центральный» в Великом Новгороде и устройству спортивного зала-пристроя в с.Марёво.

Доля населения, систематически занимающегося физической культурой и спортом



По итогам 2013 года по области значение показателя составило 24,6%, к 2012 году рост на 1,8 п. п.

Численность лиц, систематически занимающихся физической культурой и спортом, составила 152,8 тыс.человек, 107,4% (или 10,5 тыс.человек) к 2012 году.

Во всех муниципальных районах, городском округе достигнута положительная динамика развития показателя.

В 5-ти муниципальных районах значение показателя выше среднеобластного: в Боровичском (30,9%), Валдайском (26,0%), Марёвском (25,5%), Окуловском (25,3%), Демянском (24,9%).

С целью привлечения населения к систематическим занятиям физической культурой и спортом в 2014 году будет проведена работа:

- по реализации мероприятий государственной программы Новгородской области «Развитие физической культуры и спорта в Новгородской области на 2014-2016 годы», утвержденной постановлением Правительства Новгородской области от 28.10.2013 № 320;

- по разработке концепции развития физической культуры и спорта в Новгородской области на период до 2016 года, областного закона «О социальной поддержке спортсменов и их тренеров за достижение высоких спортивных результатов в 2015-2017 годах»;

- по созданию: областного врачебно-физкультурного диспансера; сети спортивных клубов, функционирующих на базе общеобразовательных организаций, студенческих клубов, физкультурно-спортивных клубов по месту жительства; межведомственного совета по вопросам развития физической культуры и спорта; центра адаптивного спорта для лиц с ограниченными возможностями здоровья и инвалидов; методического центра по оказанию организационно-методической помощи спортивным школам;

- по принятию мер сохранности и увеличению численности занимающихся в детско-юношеских спортивных школах, по укомплектованию оборудованием и инвентарем спортивных школ в соответствии с табелем оснащения спортивных сооружений, утвержденного приказом Министерства спорта, туризма и молодежной политики Российской Федерации от 26.08.2009 № 710;

- продолжится строительство специализированных спортивных объектов и укрепление материально-технической базы.

Планируется:

- внедрение всероссийского физкультурно-спортивного комплекса «Готов к труду и обороне» (ГТО) среди различных слоев населения;

- подготовка и привлечение волонтеров и общественников для организации работы по месту жительства;

- создание условий для физкультурно-оздоровительной работы и спортивно-массовой работы среди социально незащищенных слоев общества;

- усиление пропаганды физической культуры, спорта и здорового образа жизни в образовательных учреждениях, по месту работы, жительства и отдыха населения;

- привлечение к пропаганде спорта ведущих спортсменов, тренеров, членов Олимпийского совета, заслуженных деятелей физической культуры и спорта.

1.6. Жилищное строительство и обеспечение граждан жильем

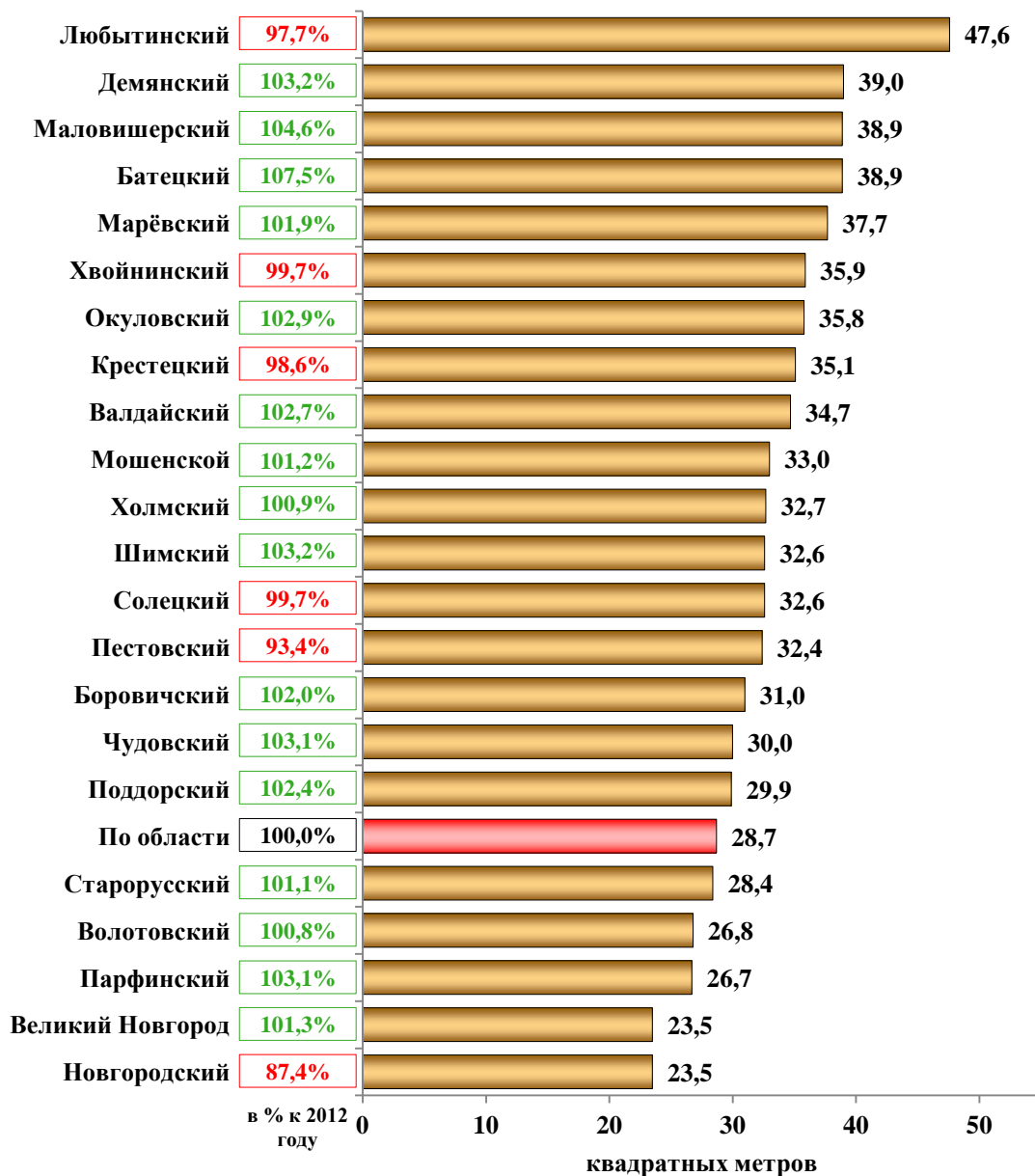
В 2013 году объем работ, выполненных по виду экономической деятельности «Строительство» составил 22,7 млрд.рублей, индекс производства составил 118,8%.

Введено жилья 323,1 тыс.кв.м (1625 домов на 4839 квартир) или 103,1% к 2012 году (313,4 тыс.кв.м), из них 45,5% – индивидуальные застройщики (2012 год – 58,1%), 517,7 кв.м на 1000 жителей (2012 год – 499 м²).

Площадь ветхих и аварийных жилых помещений составила 467,1 тыс.кв.м (348,3 тыс.кв.м – ветхие, 118,8 тыс.кв.м – аварийные) или 2,6% от общей площади жилых помещений области. Площадь многоквартирных домов, признанных в установленном порядке аварийными, по состоянию на 1 января 2014 года составляет 92,0 тыс.кв.м, в которых проживает 3775 человек.

В 2013 году на территории области реализовывались мероприятия 4-х региональных адресных программ и 1-ой областной целевой программы, за счет чего был переселен 351 человек из 5,7 тыс.кв.м аварийного жилищного фонда 27 МКД. Общий объем финансирования составил 602,5 млн.рублей.

Общая площадь жилых помещений, приходящаяся в среднем на одного жителя

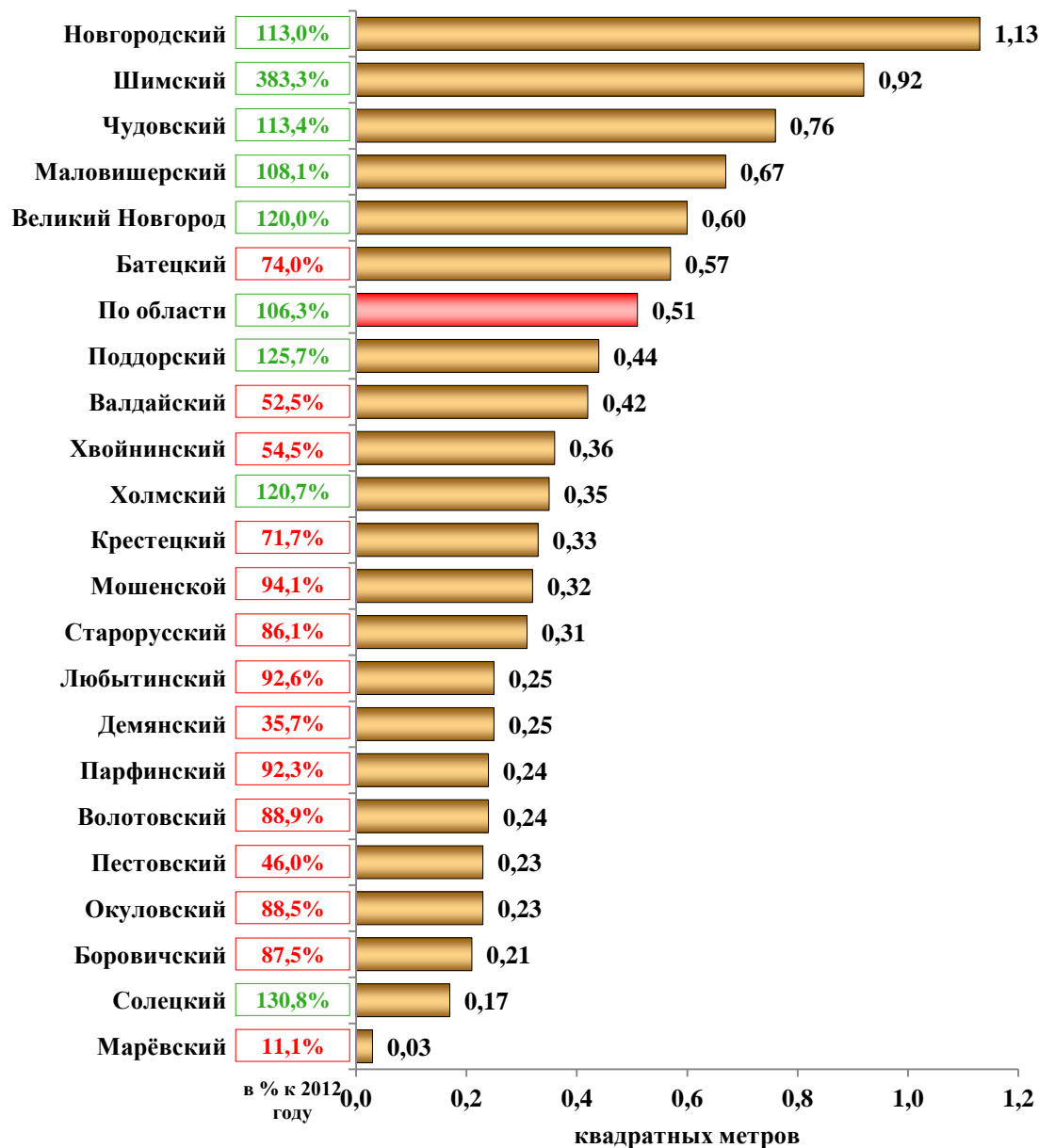


В 2013 году по области общая площадь жилых помещений составила 17,8 тыс.кв.м, на одного жителя – 28,7 кв.м.

Наибольшая обеспеченность населения жильем в Любытинском (47,6 кв.м), Демянском (39,0 кв.м), Маловишерском (38,9 кв.м), Батецком (38,9 кв.м), Марёвском (37,7 кв.м) муниципальных районах, наименьшая – в Великом Новгороде и Новгородском муниципальном районе – по 23,5 кв.м.

В 6-ти муниципальных районах отмечено снижение значения показателя, наибольшее – в Новгородском (на 12,6%), Пестовском (на 6,6%).

Общая площадь жилых помещений введенная в действие за год в среднем на одного жителя



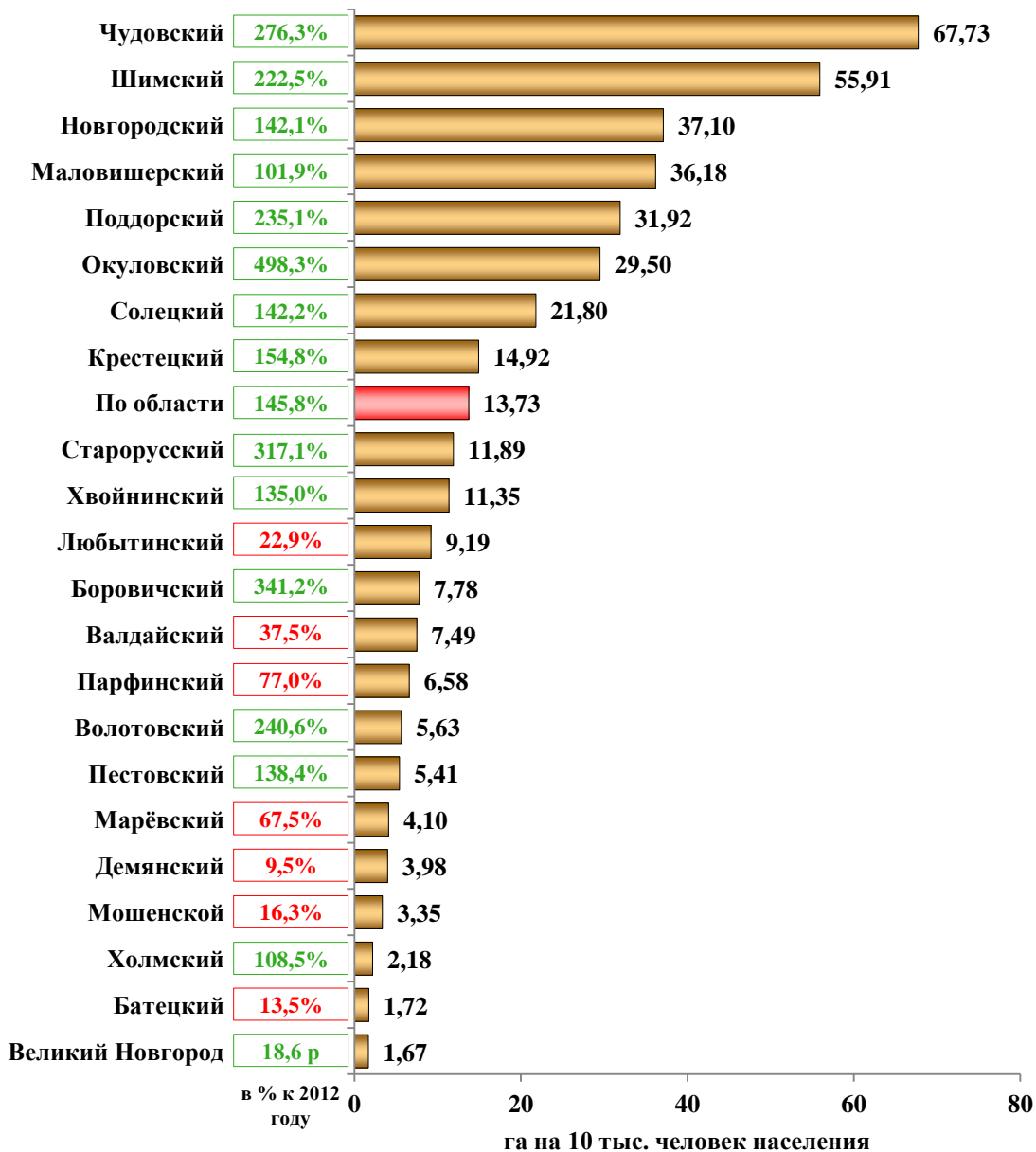
В 2013 году значение показателя по области составило 0,51 кв.м, 106,3% к 2012 году.

Значение показателя выше среднеобластного уровня в Великом Новгороде (0,6 кв.м) и 5-ти муниципальных районах: Новгородском (1,13 кв.м), Шимском (0,92 кв.м), Чудовском (0,76 кв. м), Маловишерском (0,67 кв.м) и Батецком (0,57 кв.м).

Наименьшее значение показателя в Марёвском (0,03 кв.м), Солецком (0,17 кв.м), Боровичском (0,21 кв.м) муниципальных районах.

Ухудшение показателя к 2012 году допущено в 14-ти муниципальных районах, наибольшее - в Марёвском (на 88,9%), Демянском (на 64,3%), Пестовском (54,0%).

Площадь земельных участков, предоставленных для строительства, га на 10 тыс. человек населения

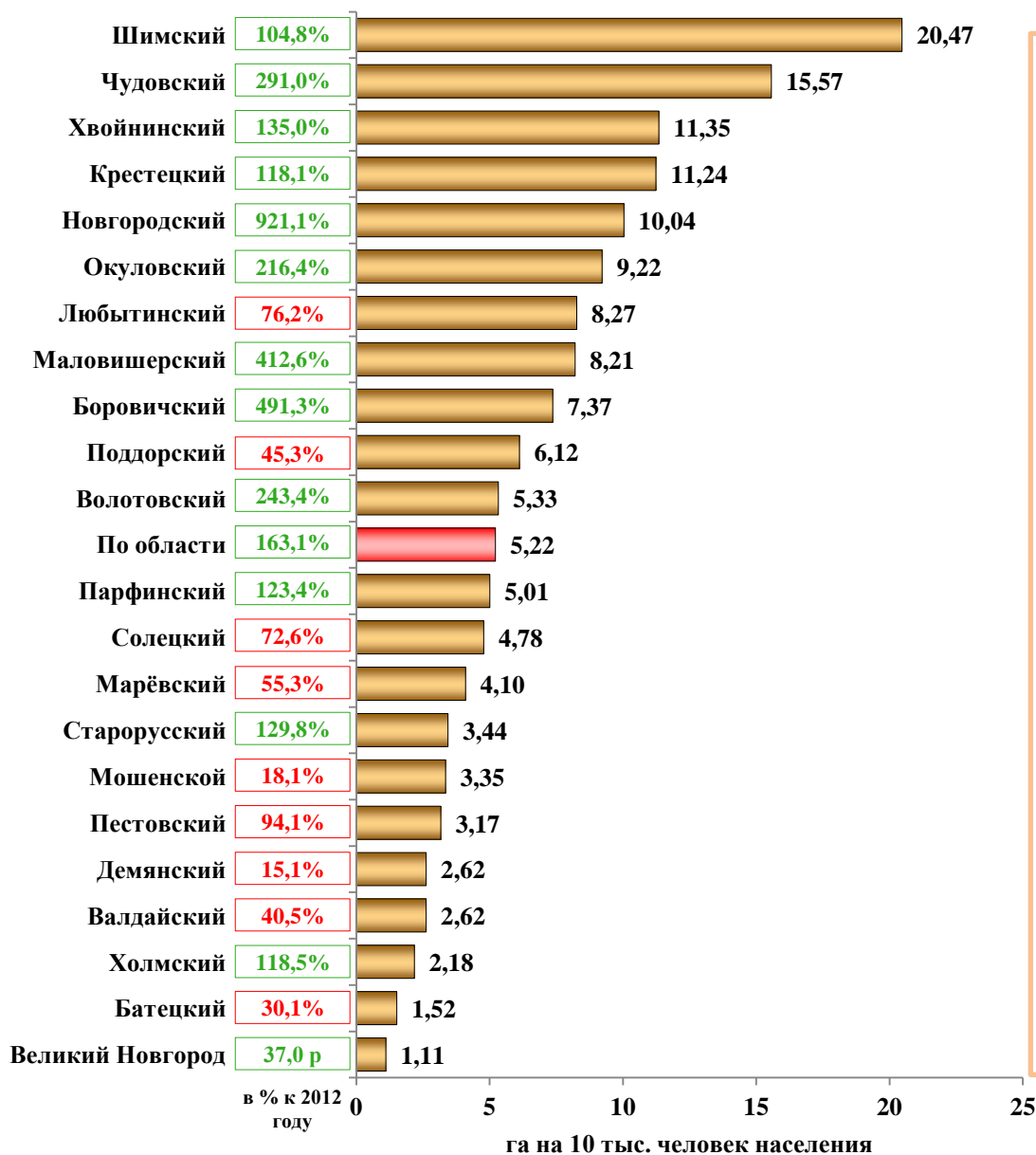


В 2013 году значение показателя по области составило 13,73 га на 10 тыс. человек населения, 145,8% к 2012 году, что обусловлено предоставлением для целей строительства (кроме жилищного) земельных участков большей площадью в Чудовском, Шимском, Новгородском, Маловишерском муниципальных районах.

Наибольший рост значения показателя к 2012 году отмечен в Великом Новгороде (в 18,6 раза), Окуловском (почти в 5 раз), Боровичском (в 3,4 раза), Старорусском (в 3,2 раза) муниципальных районах.

С целью улучшения значения показателя необходимо усилить работу по предоставлению земельных участков для строительства в муниципальных районах, где значение показателя ниже, чем в среднем по области.

Площадь земельных участков, предоставленных для жилищного строительства, индивидуального строительства и комплексного освоения в целях жилищного строительства, га на 10 тыс. человек населения



В 2013 году значение показателя составило 5,22 га на 10 тыс. человек населения, к 2012 году рост в 1,6 раза.

Великий Новгород по данному показателю, не смотря на рост в 37,0 раз к уровню 2012 года, занимает последнее место, что объясняется сравнительно небольшой площадью территории города и высокой плотностью населения.

Наибольшее значение показателя на 10 тыс. человек населения отмечено в Шимском (20,47 га), Чудовском (15,57 га), Хвойнинском (11,35 га), Крестецком (11,24 га) и Новгородском (10,04 га) муниципальных районах.

Ухудшение значения показателя допущено в 9-ти муниципальных районах.

Муниципальным районам, где значения ниже, чем в среднем по области, необходимо проводить более активную работу по выделению земельных участков для строительства жилья.

Площадь земельных участков, предоставленных для строительства, в отношении которых со дня принятия решения о предоставлении земельного участка или подписания протокола о результатах торгов (конкурсов, аукционов) не было получено разрешение на ввод в эксплуатацию: объектов жилищного строительства - в течение трех лет



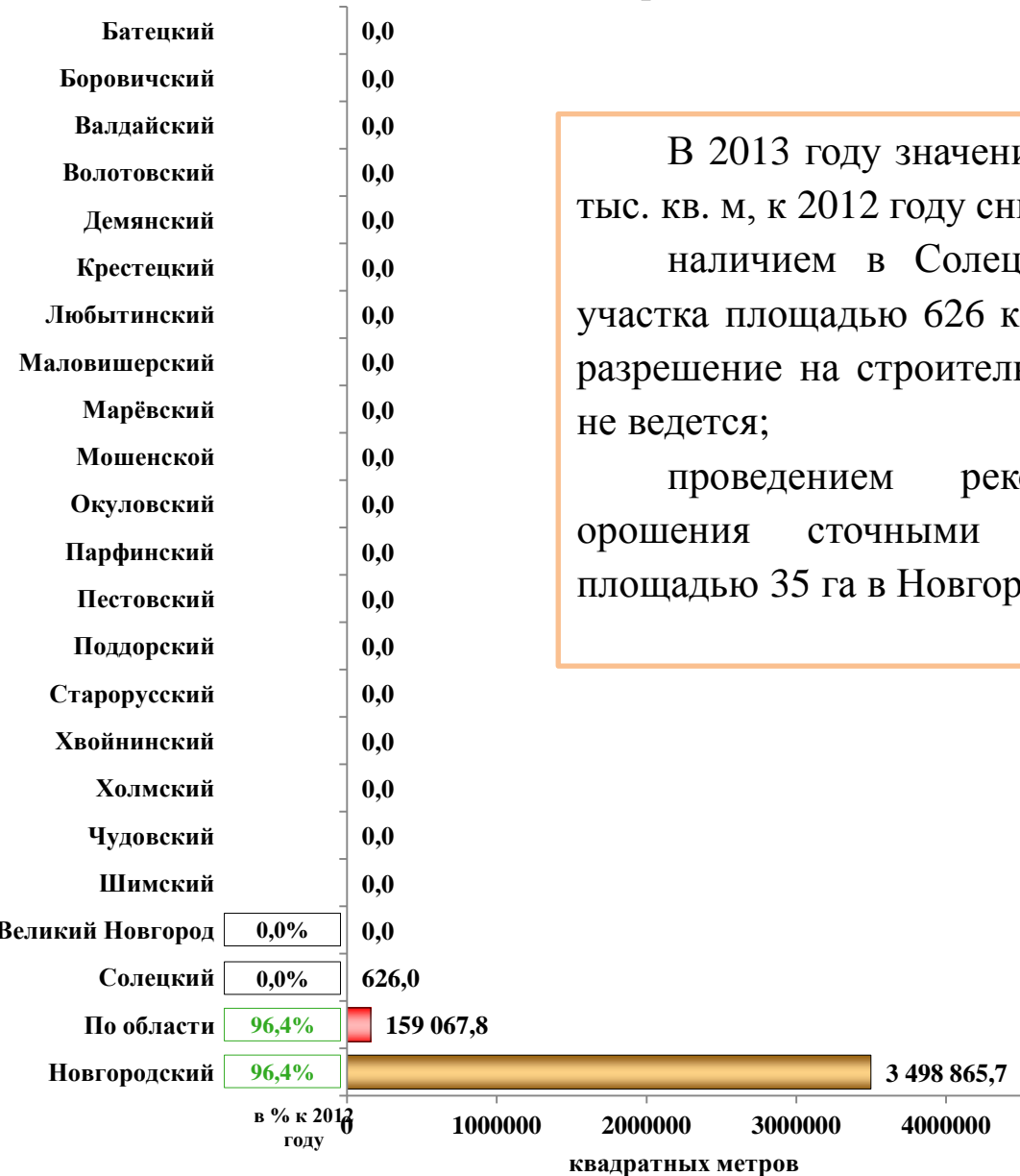
В 2013 году значение показателя составило 590 кв.м, 35,8% к 2012 году.

В Маловишерском муниципальном районе значение показателя составило 493,0 кв.м, к 2012 году снижение на 69,2%, что связано с не завершением строительства двухэтажного 8-квартирного жилого дома в г. Малая Вишера (построены фундамент и первый этаж).

В Новгородском муниципальном районе значение показателя составило 12,5 тыс.кв.м, к 2012 году снижение на 27,1%, так как не завершено строительство:

двух домов (на 65 квартир и на 90 квартир) в п. Григорово;
 24-х квартир жилого дома для детей-сирот в д. Сырково;
 двух жилых домов (на 48 квартир и на 55 квартир) в п. Пролетарий;
 20-ти квартир жилого дома в д. Чечулино;
 двухэтажных жилых домов в Тёсовском и Тёсов-Нетыльском сельских поселениях;
 4-х квартир трёхэтажного жилого дома с фельдшерским пунктом в д. Подберезье.

Площадь земельных участков, предоставленных для строительства, в отношении которых со дня принятия решения о предоставлении земельного участка или подписания протокола о результатах торгов (конкурсов, аукционов) не было получено разрешение на ввод в эксплуатацию: иных объектов капитального строительства - в течение пяти лет



В 2013 году значение показателя по области составило 159,1 тыс. кв. м, к 2012 году снижение на 3,6%, что объясняется:

наличием в Солецком муниципальном районе земельного участка площадью 626 кв.м, на который в 2007 году было выдано разрешение на строительство магазина, строительство до сих пор не ведется;

проведением реконструкции мелиоративной системы орошения сточными водами участка Чечулино-Котовицы, площадью 35 га в Новгородском муниципальном районе.

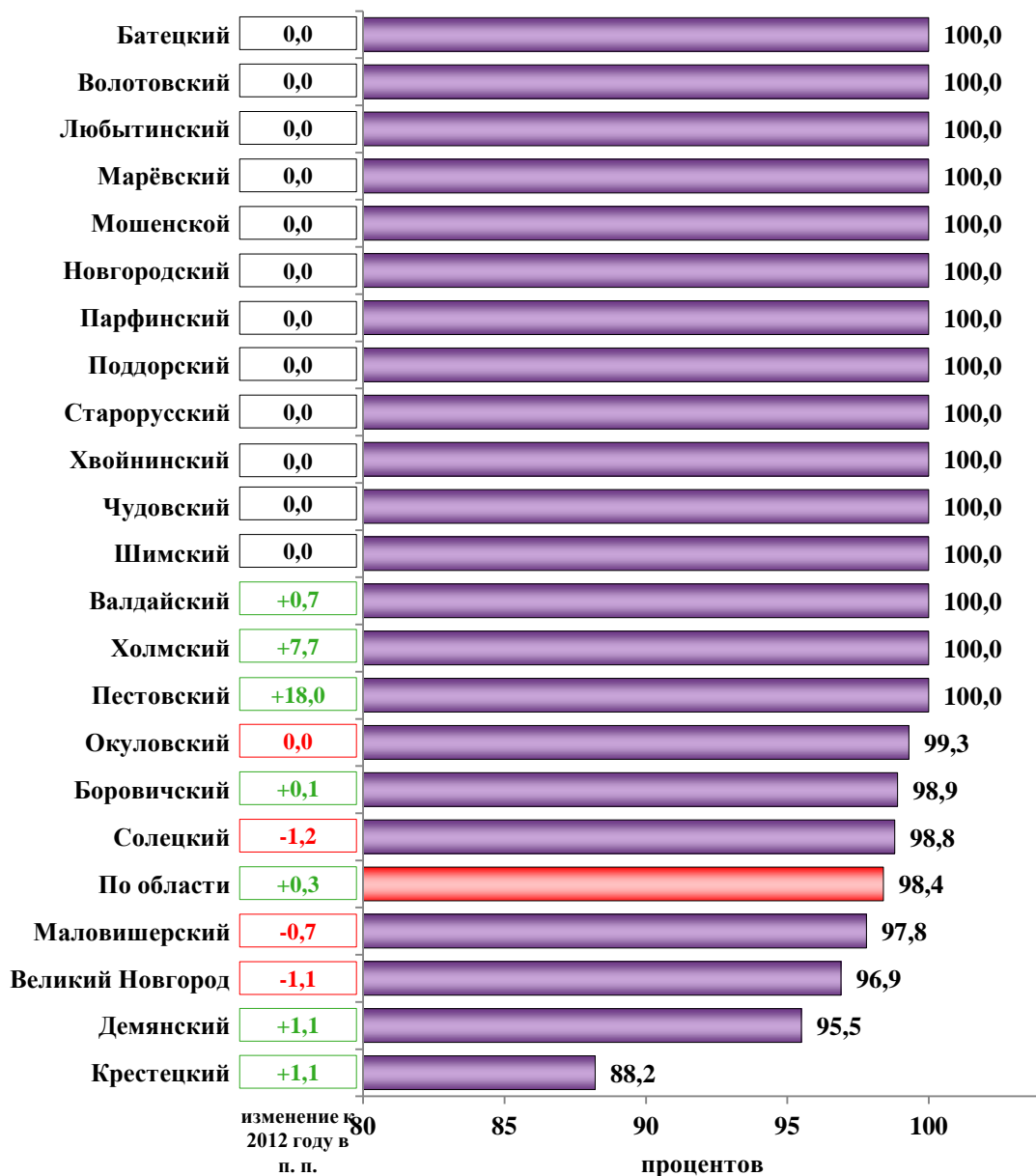
1.7. Жилищно-коммунальное хозяйство

Средний износ объектов коммунальной инфраструктуры области составляет 67,5%, в том числе котельных – 61,6%, ЦТП – 49,3%, очистных сооружений и насосных станций – от 71,0% до 77,6%, сетей: тепловых – 63,1%, водопроводных – 80,8%, канализационных – 79,9%, электрических – 58,9%. Отслужили нормативный срок и нуждаются в замене 268,5 км (32%) тепловых, 1401 км (55,6%) водопроводных, 653,2 км (51,1%) канализационных, 3367 км (12,2%) электрических сетей.

На 01.01.2014 в Новгородской области установлены общедомовые приборы учета расхода коммунальных ресурсов: на 1 313 домах (24,3%) установлено 1 433 приборов холодной воды (35,7%); 464 прибора горячей воды (38,6%); 995 приборов учета тепловой энергии (44,2%); 1 902 прибора учета электрической энергии (35,4%); 32 прибора учета газа (9,1%).

На 01.01.2014 в Новгородской области индивидуальные приборы учета расхода коммунальных ресурсов установлены на 123006 домах (84,2%): 13 284 прибора холодной воды (45,8%); 95 прибора горячей воды (69,3%); 14 приборов учета тепловой энергии (3,2%); 143 356 приборов учета электрической энергии (99,5%); 8 505 прибора учета газа (90,2%).

Доля многоквартирных домов, в которых собственники помещений выбрали и реализуют один из способов управления многоквартирными домами, в общем числе многоквартирных домов, в которых собственники помещений должны выбрать способ управления данными домами



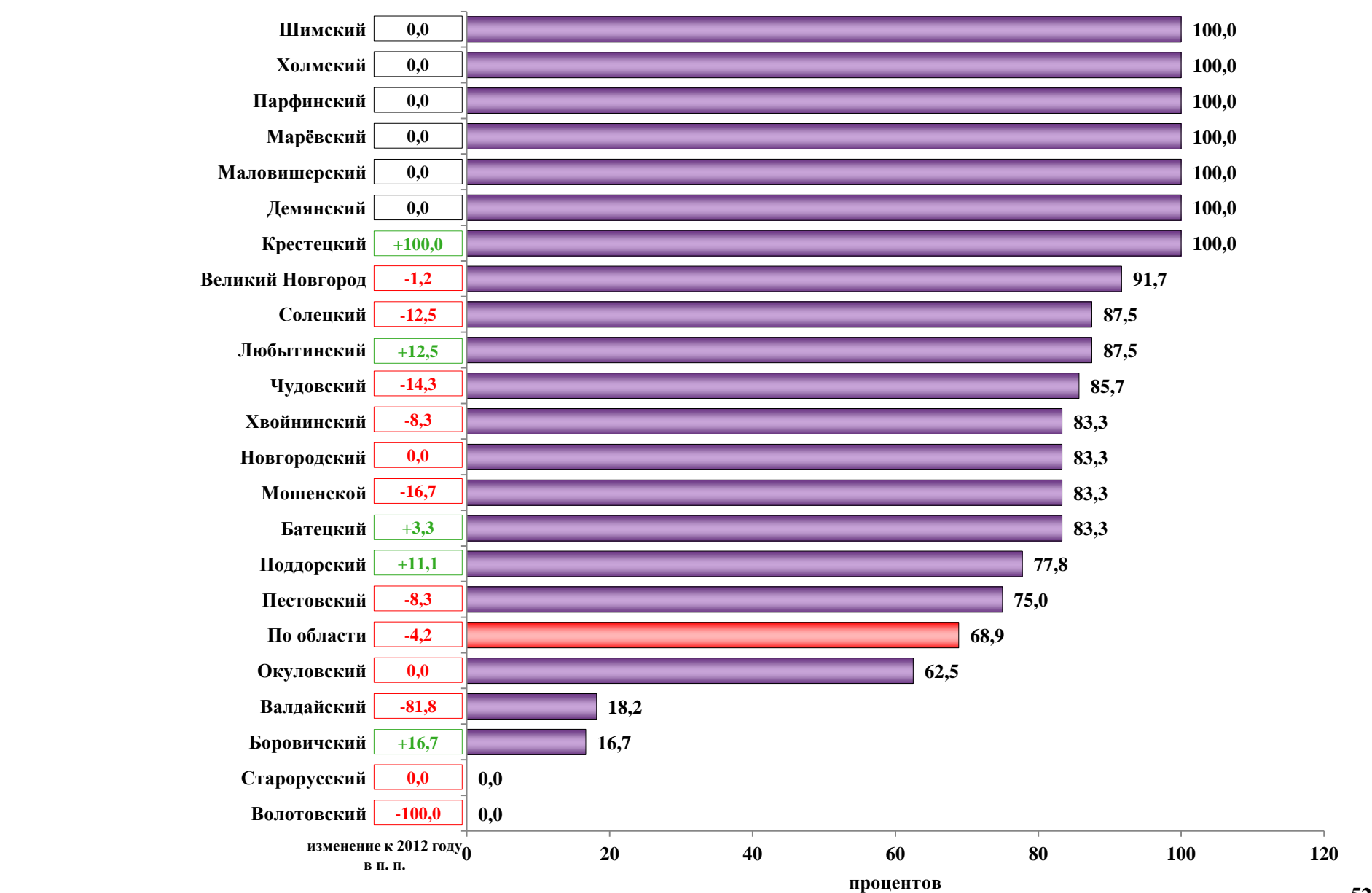
В 2013 году значение показателя по области составило 98,4%, к 2012 году рост на 0,3 п.п.

В 15-ти муниципальных районах области во всех многоквартирных домах собственники выбрали и реализуют один из способов управления многоквартирными домами (далее МКД).

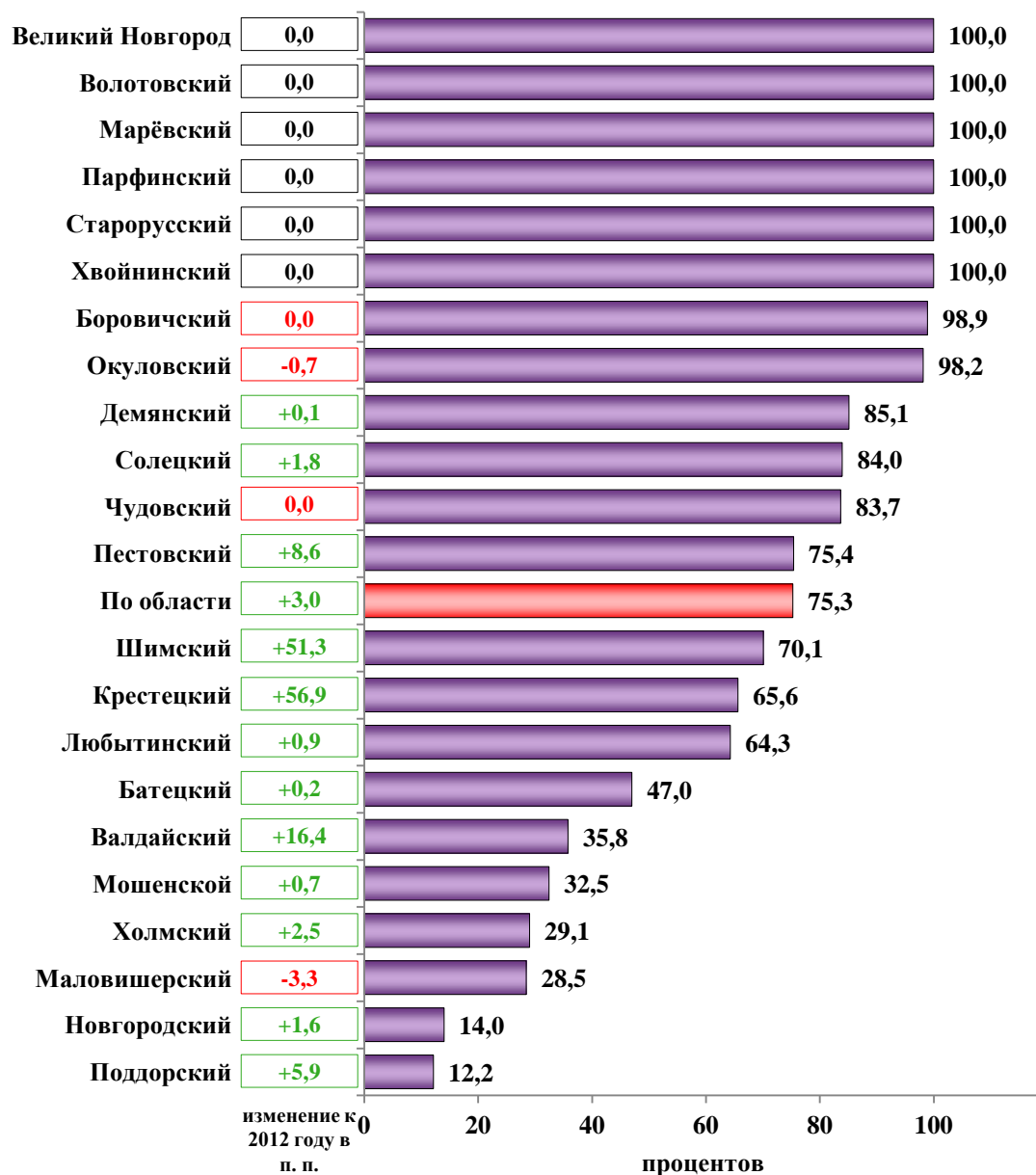
Значение показателя ниже, чем в среднем по области в Крестецком (88,2%), Демянском (95,5%), Маловишерском (97,8%) муниципальных районах и в Великом Новгороде (96,9%).

Органам местного самоуправления городского округа и муниципальных районов области необходимо усилить работу по достижению 100% реализации выбора способа управления общим имуществом МКД посредством проведения общих собраний собственников помещений, либо проведения открытого конкурса по отбору управляющих организаций.

Доля организаций коммунального комплекса, осуществляющих производство товаров, оказание услуг по водо-, тепло-, газо-, энергоснабжению, водоотведению, очистке сточных вод, утилизации (захоронению) твердых бытовых отходов и использующих объекты коммунальной инфраструктуры на праве частной собственности, по договору аренды или концессии, участие субъекта Российской Федерации и (или) городского округа (муниципального района) в уставном капитале которых составляет не более 25 процентов, от общего числа организаций коммунального комплекса, осуществляющих свою деятельность на территории городского (муниципального района)



Доля многоквартирных домов, расположенных на земельных участках, в отношении которых осуществлен государственный кадастровый учет



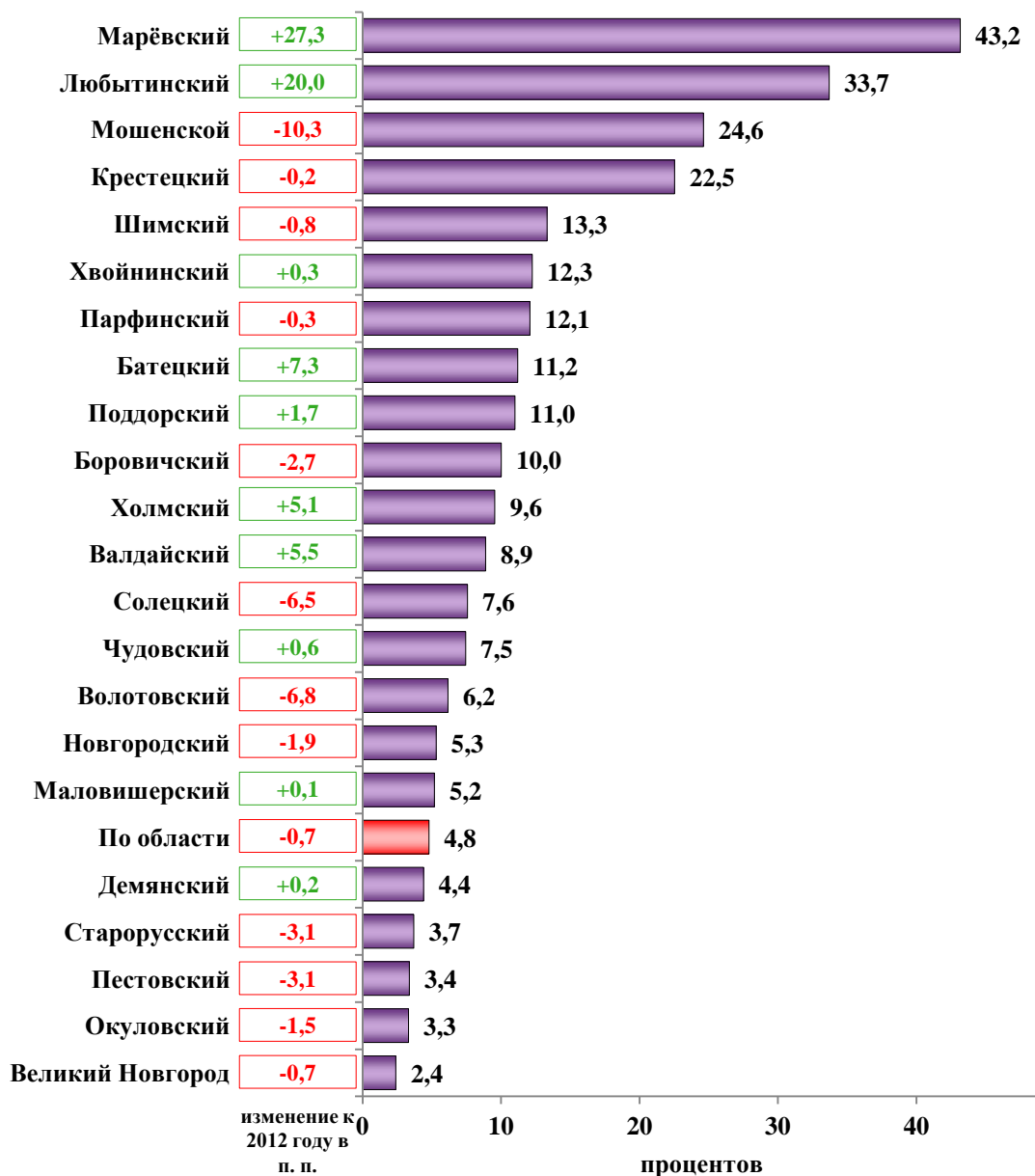
В 2013 году по области значение показателя составило 75,3%, к 2012 году рост на 3,0 п.п.

Как и в 2012 году, в городском округе и 5-ти муниципальных районах области осуществлен полный государственный кадастровый учет земельных участков, на которых расположены многоквартирные дома.

Наименьшее значение показателя отмечено в Поддорском (12,2%), Новгородском (14,0%), Маловишерском (28,5%), Холмском (29,1%), Мошенском (32,5%) муниципальных районах.

Органам местного самоуправления муниципальных районов следует усилить работу по формированию и проведению государственного кадастрового учета земельных участков, на которых расположены многоквартирные дома, за счет средств местных бюджетов.

Доля населения, получившего жилые помещения и улучшившего жилищные условия в отчетном году, в общей численности населения, состоящего на учете в качестве нуждающегося в жилых помещениях



В 2013 году по области значение показателя составило 4,8%, к 2012 году снижение на 0,7 п. п.

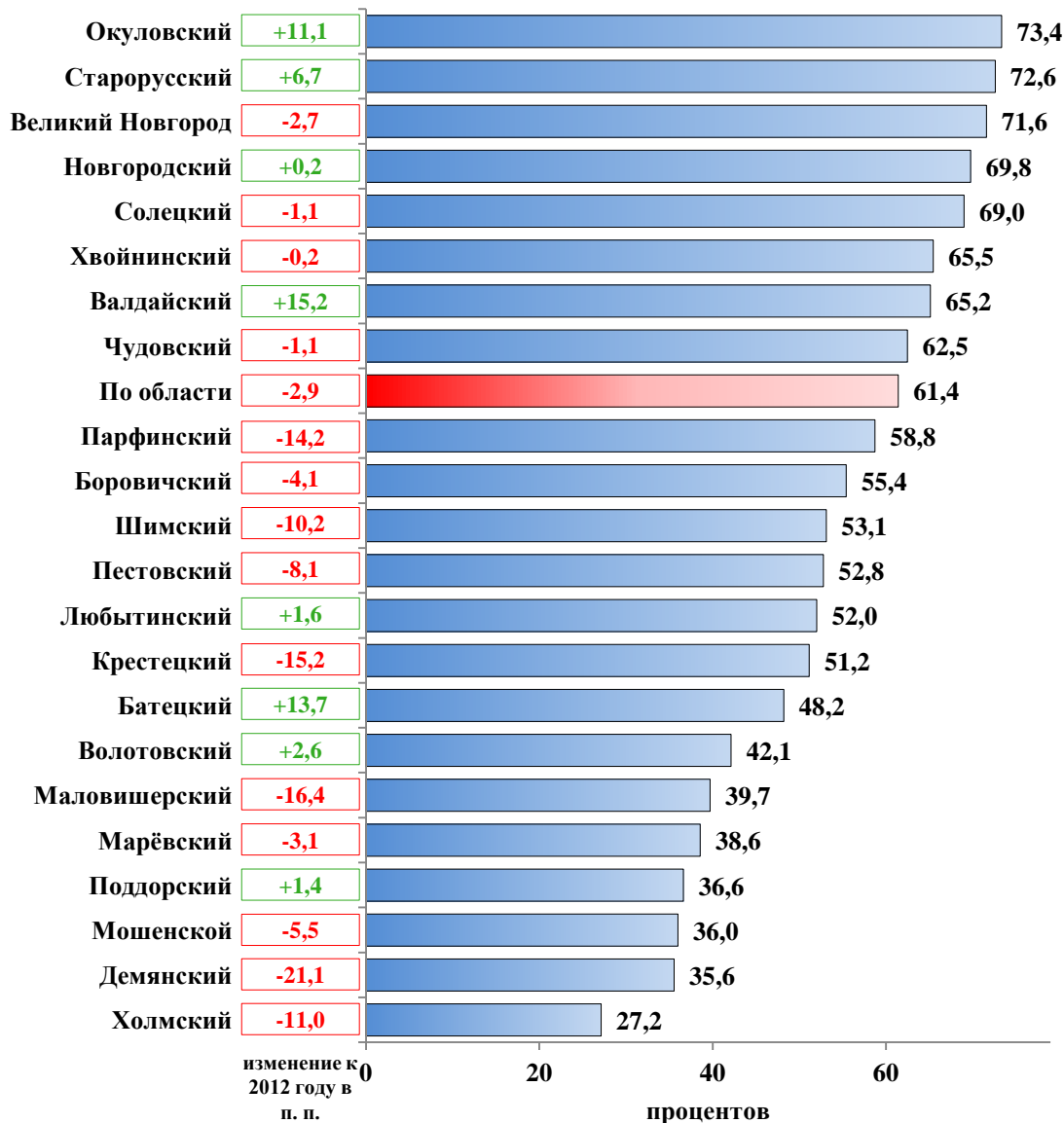
Наиболее успешно с обеспечением жильем нуждающихся в 2013 году справились Марёвский (43,2%), Любытинский (33,7%), Мошенской (24,6%) и Крестецкий (22,5%) муниципальные районы.

Наименьшее значение показателя в Великом Новгороде (2,4%), Окуловском (3,3%), Пестовском (3,4%), Старорусском (3,7%), Демянском (4,4%) муниципальных районах.

Органам местного самоуправления городского округа и муниципальных районов области необходимо активизировать работу по обеспечению жильем нуждающихся граждан.

1.8. Организация муниципального управления

Доля налоговых и неналоговых доходов местного бюджета (за исключением поступлений налоговых доходов по дополнительным нормативам отчислений) в общем объеме собственных доходов бюджета муниципального образования (без учета субвенций)



В 2013 году значение показателя в среднем по области составило 61,4%, к 2012 году снижение на 2,9 п. п. При этом за 2013 год увеличились налоговые и неналоговые доходы (без учета отчислений по дополнительным нормативам) на 5,5%, дотаций на выравнивание бюджетной обеспеченности - на 25,4 %.

Худшие значения показателя в Холмском (27,2%), Демянском (35,6%), Мошенском (36,0%), Поддорском (36,6%) и Марёвском (38,6%) муниципальных районах, что объясняется отсутствием на территории данных муниципальных образований развитого сектора экономики, низким уровнем заработной платы работников.

Значения показателя выше среднеобластного в городском округе (71,6%) и в 7-ми муниципальных районах: Окуловском (73,4%), Старорусском (72,6%), Новгородском (69,8%), Солецком (69,0%), Хвойнинском (65,5%), Валдайском (65,2%), Чудовском (62,5%), на территории которых расположены стабильно работающие предприятия с высоким уровнем заработной платы работающих.

К 2012 году значение показателя улучшилось лишь в 8-ми муниципальном районах.

Наибольшее ухудшение показателя в Демянском (на 21,1 п.п.), Маловишерском (на 16,4 п.п.), Крестецком (на 15,2 п.п.), Парфинском (на 14,2 п.п.), Холмском (на 11,0%) муниципальных районах.

В целях улучшения значения показателя необходимо принять меры для повышения уровня доходов, зачисляемых в местные бюджеты, в т. ч.:

- принять меры по снижению недоимки по налоговым и неналоговым доходам;

- проводить работу с руководителями предприятий и индивидуальными предпринимателями по повышению заработной платы работников;

- повышать эффективность использования муниципального имущества;

- активизировать работу с населением по регистрации в установленном законодательством порядке земельных участков и объектов недвижимого имущества, находящихся в собственности граждан.

Доля основных фондов организаций муниципальной формы собственности, находящихся в стадии банкротства, в основных фондах организаций муниципальной формы собственности (на конец года, по полной учетной стоимости)

В 2013 году значение показателя по области составило 0,1%, к 2012 году рост 0,1 п. п.

Организации, находящиеся в стадии банкротства, имеются только в Новгородском муниципальном районе: МУСХП «Вяжищи» – введено конкурсное управление, производится финансовое оздоровление сельскохозяйственного производства, заявлена процедура банкротства.

Объем не завершеного в установленные сроки строительства, осуществляемого за счет средств бюджета городского округа (муниципального района)

За 2013 год значение показателя составило 303,4 тыс. рублей, 104,9% к 2012 году, что связано с наличием в Боровичском муниципальном районе недостроенных: станции обезжелезивания в д. Перелучи – 247 тыс. рублей; гаража в с. Кончанское-Суворовское – 56,4 тыс. рублей.

Доля просроченной кредиторской задолженности по оплате труда (включая начисления на оплату труда) муниципальных бюджетных учреждений

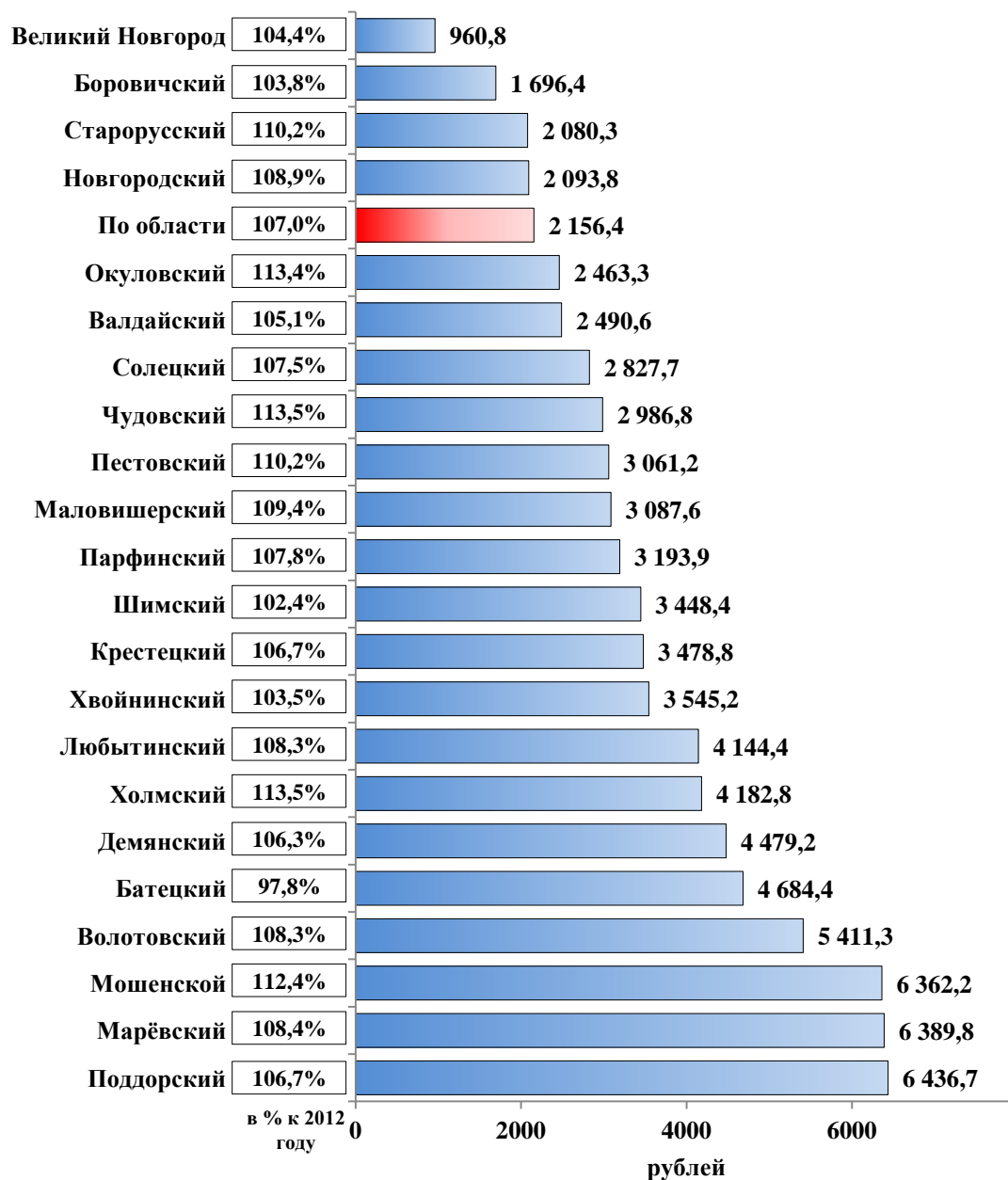
В 2013 году значение показателя составило 0,06%, к 2012 году рост на 0,05 п. п.

Просроченная кредиторская задолженность по оплате труда (включая начисления на оплату труда) имеется в Батецком муниципальном районе (4,33%), которая составила 4 150,4 млн. рублей.

Наличие в городском округе (муниципальном районе) утвержденного генерального плана городского округа (схемы территориального планирования муниципального района)

В городском округе и во всех муниципальных районах области утверждены соответственно генеральный план и схемы территориального планирования.

Расходы бюджета муниципального образования на содержание работников органов местного самоуправления в расчете на одного жителя муниципального образования



Общий объем расходов бюджета муниципального образования на содержание работников органов местного самоуправления за 2013 год составил 1345,9 млн.рублей, 106,0% к 2012 году, что связано с индексацией заработной платы с 1 октября 2013 года.

В 2013 году значение показателя в среднем по области составило 2156,4 рублей, 107,0% к 2012 году.

Наименьшее значение показателя в Великом Новгороде (960,8 рубля на одного жителя городского округа), в Боровичском (1696,4 рубля на одного жителя муниципального района).

Наибольшее значение показателя в малонаселенных муниципальных районах – в Поддорском (6436,7 рубля), Марёвском (6389,8 рубля), Мошенском (6362,2 рубля).

Среднегодовая численность постоянного населения



В 2013 году в области сохранилась тенденция снижения смертности. Коэффициент смертности составил наименьшее значение за последние 15 лет – 17,8 умерших на 1000 человек населения.

Рождаемость с 2013 года (11,8 родившихся на 1000 человек населения) снижается, что обусловлено сокращением численности женщин репродуктивного возраста на 3 тысячи в среднем за год, начиная с 1999 года. Увеличивается доля вторых и последующих детей в общем числе родившихся: в 2013 году – 56,8% (лучший показатель за последние 24 года).

Миграционная убыль, наблюдавшаяся в 2012 году, сменилась на миграционный прирост общей численностью 314 человек, компенсировав естественную убыль населения на 8,4%. Благодаря миграционному приросту в 2013 году стабилизировалась численность населения в Великом Новгороде и Волотовском муниципальном районе, в Любытинском и Новгородском муниципальных районах отмечался рост на 0,7 и 0,8% соответственно.

Численность населения области за 2013 год уменьшилась на 3,4 тыс. человек и на 1 января 2014 года составила 622,4 тыс. человек. Темпы сокращения численности населения замедлилась до 0,5%.

1.9. Энергосбережение и повышение энергетической эффективности

Стратегической целью является повышение энергоэффективности топливно-энергетического комплекса, надежное и качественное снабжение электрической и тепловой энергией потребителей области, обеспечение безопасного газоснабжения населения и рациональное использование энергетических ресурсов.

Основным источником инвестиций в электроэнергетике являются собственные средства энергоснабжающих организаций, формируемые в основном из амортизационных отчислений.

В 2013 году в результате реконструкции и введения в эксплуатацию блока ПГУ установленной мощностью 221 МВт Главным управлением ОАО «Территориальная генерирующая компания №2» к 2011 году увеличена выработка электроэнергии на 172,1%, увеличен отпуск тепловой энергии на 128,7%, снижен удельный расход условного топлива на производство электроэнергии на 128,7%, снижен расход условного топлива на производство тепловой энергии на 102,2%.

Техническая политика электросетевых организаций была направлена на поддержание в рабочем состоянии действующего энергохозяйства.

Для решения задач по обновлению изношенных основных фондов филиалом ОАО «МРСК Северо-Запада» «Новгородэнерго» выполнены следующие мероприятия:

- реконструкция трансформаторной подстанции «Антоново» в г. Великий Новгород, стоимость основных фондов принятых в эксплуатацию 51,435 млн.рублей,

- строительство распределительного пункта от трансформаторной подстанции 110/10 кВ «Южная», стоимость основных фондов принятых в эксплуатацию 44,596 млн.рублей,

- реконструкция высоковольтной линии электропередач 110 кВ «Старорусская-Шимская 1», стоимость основных фондов принятых в эксплуатацию 88,883 млн.рублей,

- реконструкция трансформаторной подстанции «Любытино» в Любытинском муниципальном районе и трансформаторной подстанции «Савино» в Новгородском муниципальном районе с заменой оборудования и трансформаторов запланирована на 2020 год.

Для повышения надежности электроснабжения ОАО «Новгородоблэлектро» производило строительство и реконструкцию обслуживаемых объектов электроэнергетики согласно производственной и инвестиционной программы.

Для решения задач по развитию южной части Великого Новгорода (кварталы 147,148,152) в течение 2013-2014 годов разрабатывается проектно-сметная документация. Выполнение работ намечено на период 2014 – 2015 годов.

Работы по строительству трансформаторных подстанций в Демянском, Маревском районах планируется

выполнить в период 2014-2015 годов. В настоящий момент разрабатывается проектно-сметная документация.

Работы по строительству трансформаторных подстанций и новых линий электропередач в г. Пестово по ул. Филадельфина, пер. Студенческий, в р.п. Хвойная мкр. Льнозавод, в г. Чудово по Грузинскому шоссе, ул. Ольховая, ул. Тушинская, в г. Малая Вишера по ул. ЗКДО, ул. Лесная выполнены полностью.

В рамках инвестиционной программы ОАО «ФСК ЕЭС» в 2013 годах производилось строительство трансформаторной подстанции «Ручей» 330 кВ в Чудовском районе, завершена реконструкция подстанции "Чудово" 330 кВ.

Сокращение потребления электроэнергии в 2013 году по сравнению с 2012 годом составило 2,9 %.

Главным этапом в газификации области является перевод на природный газ части жилищного фонда и ряда котельных муниципальных районов области, что существенно сократит расходы жителей и учреждений бюджетной сферы области на отопление.

Газификация области в 2013 году осуществлялась по трем основным направлениям:

строительство межпоселковых газопроводов за счет средств открытого акционерного общества "Газпром";

строительство объектов газификации за счет инвестиционной составляющей на транспортировку газа;

строительство сетей за счет средств областного бюджета и бюджетов муниципальных образований области, средств предприятий и физических лиц.

В рамках программы газификации регионов Российской Федерации, финансируемой за счет средств открытого акционерного общества "Газпром", в 2013 году завершено строительство 1 этапа межпоселкового газопровода до р.п. Любытино «г. Боровичи – р.п. Любытино – п. Неболчи», межпоселковых газопроводов «с. Лычково – п. Демянск», газифицированы природным газом д. Лутавенка Валдайского района, д. Кузино, д. Вергежа и д. Кипрово Чудовского района.

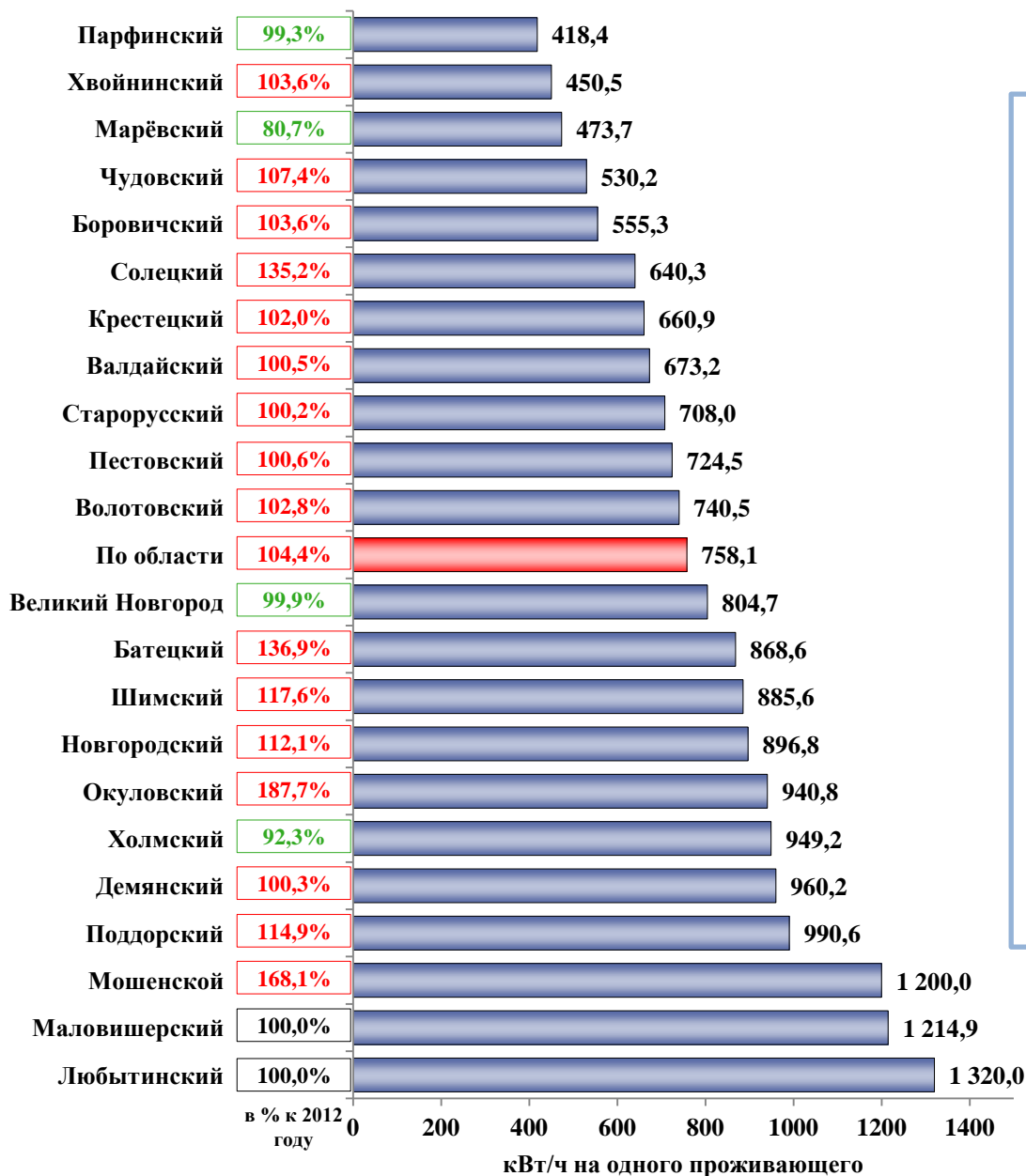
В рамках программы газификации Новгородской области, финансируемой за счет инвестиционной составляющей на транспортировку газа и долгосрочной областной целевой программы «Газификация Новгородской области на 2009-2013 годы», утвержденной постановлением Администрации области от 26.12.2008 №486, велось строительство газовых распределительных сетей в Новгородском, Чудовском, Демянском, Крестецком, Окуловском, Любытинском муниципальных районах, в г. Великий Новгород, г. Чудово, г. Малая Вишера, г. Старая Русса.

В результате газифицированы 3 396 квартир и домовладений.

В 2013 году получили компенсацию 50% от стоимости фактических затрат по газификации домовладений 393 семьи на сумму 15,4 млн.рублей.

Удельная величина потребления энергетических ресурсов в многоквартирных домах

ЭЛЕКТРИЧЕСКАЯ ЭНЕРГИЯ



В 2013 году в среднем по области удельная величина потребления энергетических ресурсов в многоквартирных домах составила:

электрическая энергия на одного проживающего – 758,1 кВт/ч, 104,4% к 2012 году;

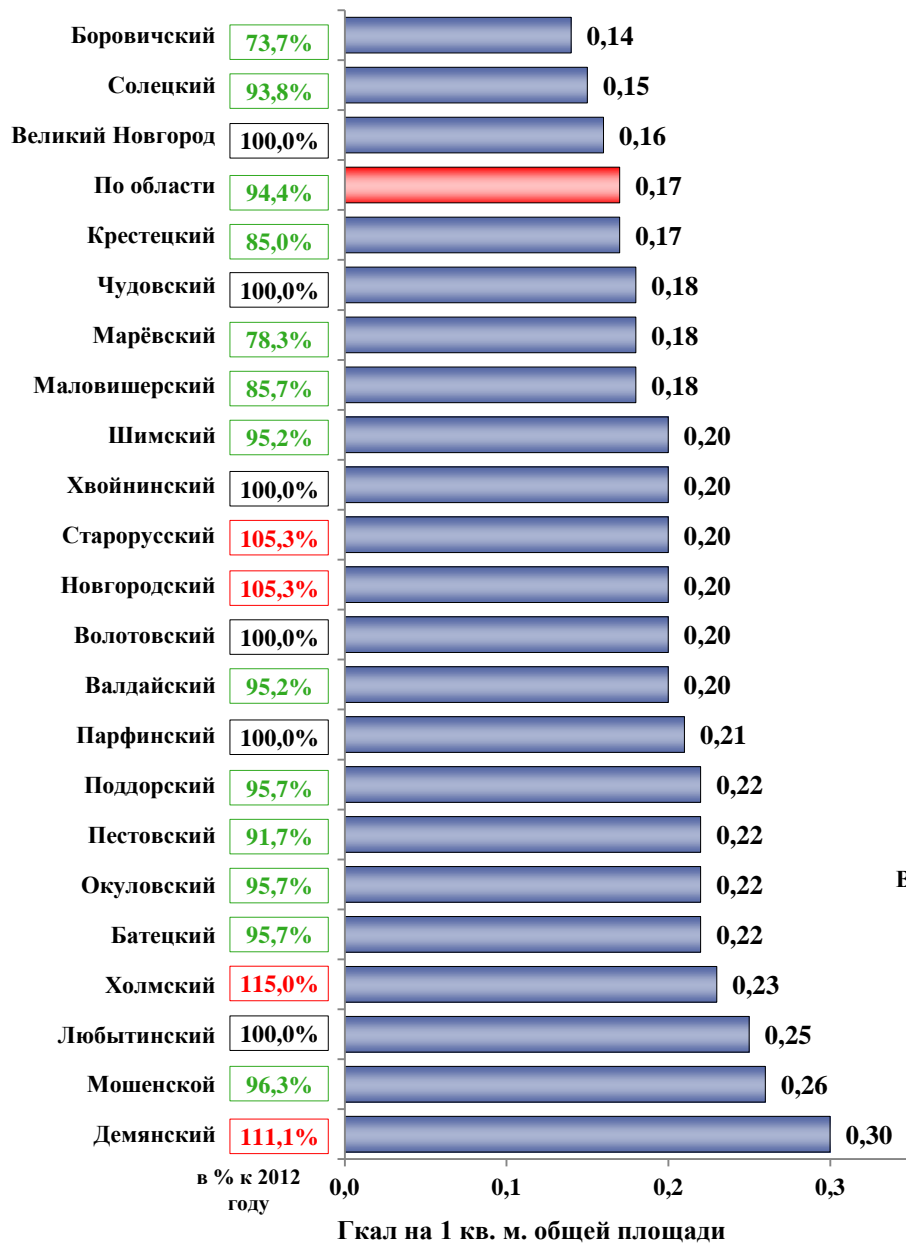
тепловая энергия на 1 кв.м. общей площади – 0,17 Гкал, 94,4% к 2012 году

горячая вода на одного проживающего – 24,49 куб.м, 88,4% к 2012 году;

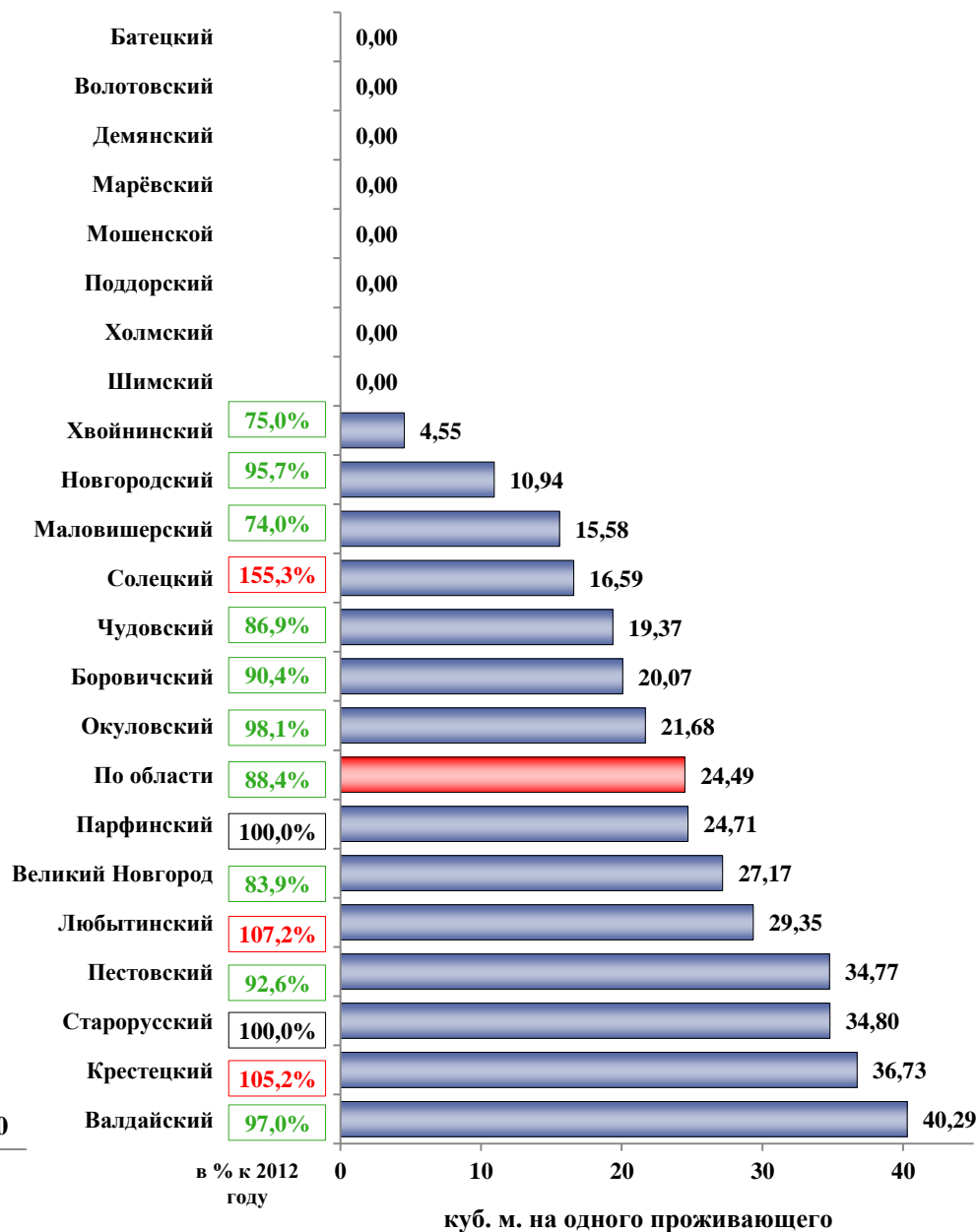
холодная вода на одного проживающего – 61,8 куб.м, 91,4% к 2012 году;

природный газ на одного проживающего – 202,7 куб.м, 93,5% к 2012 году.

ТЕПЛОВАЯ ЭНЕРГИЯ



ГОРЯЧАЯ ВОДА



ХОЛОДНАЯ ВОДА

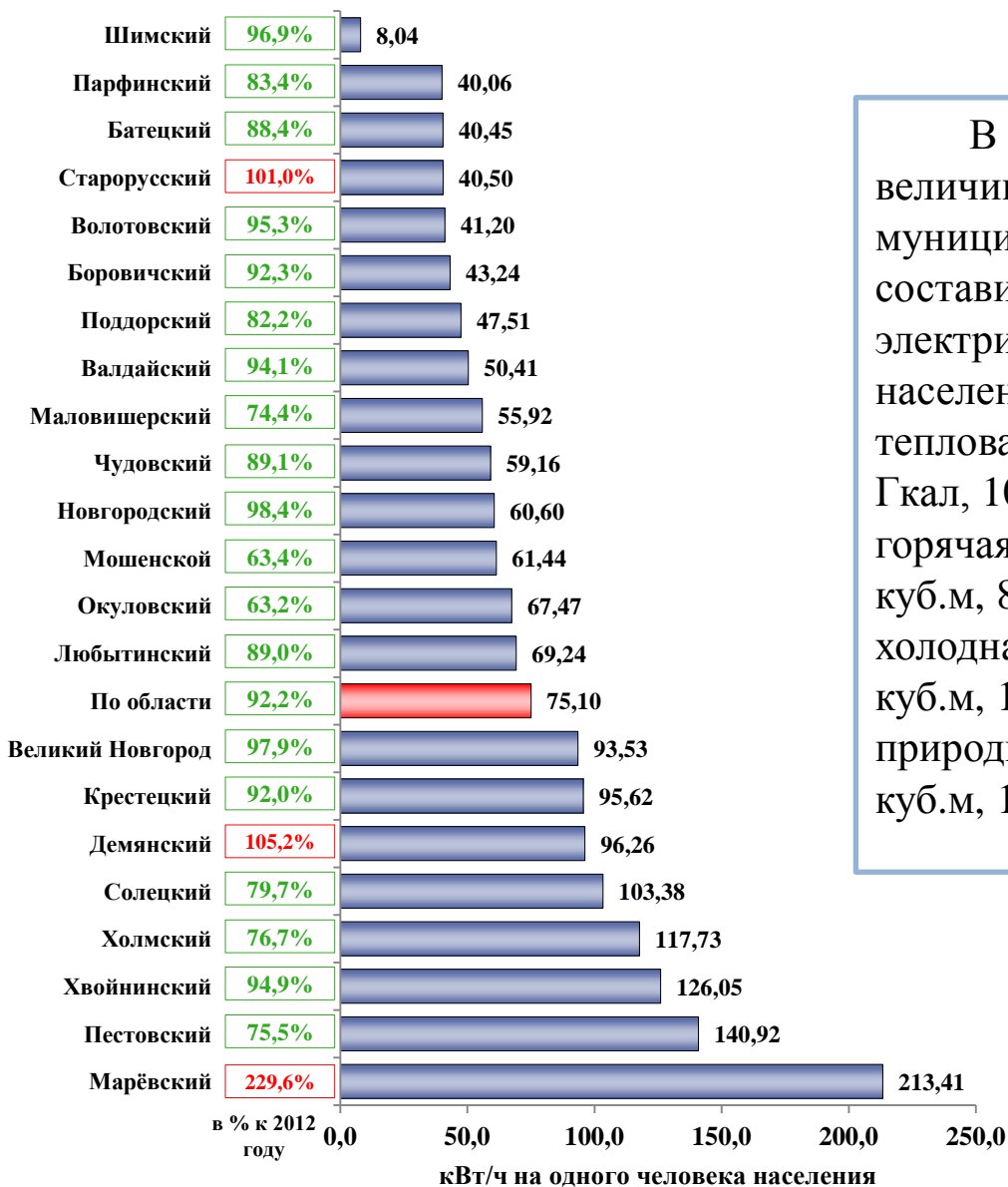


ПРИРОДНЫЙ ГАЗ



Удельная величина потребления энергетических ресурсов муниципальными бюджетными учреждениями

ЭЛЕКТРИЧЕСКАЯ ЭНЕРГИЯ



В 2013 году в среднем по области удельная величина потребления энергетических ресурсов муниципальными бюджетными учреждениями составила:

электрическая энергия на одного человека населения – 75,1 кВт/ч, 92,2% к 2012 году;

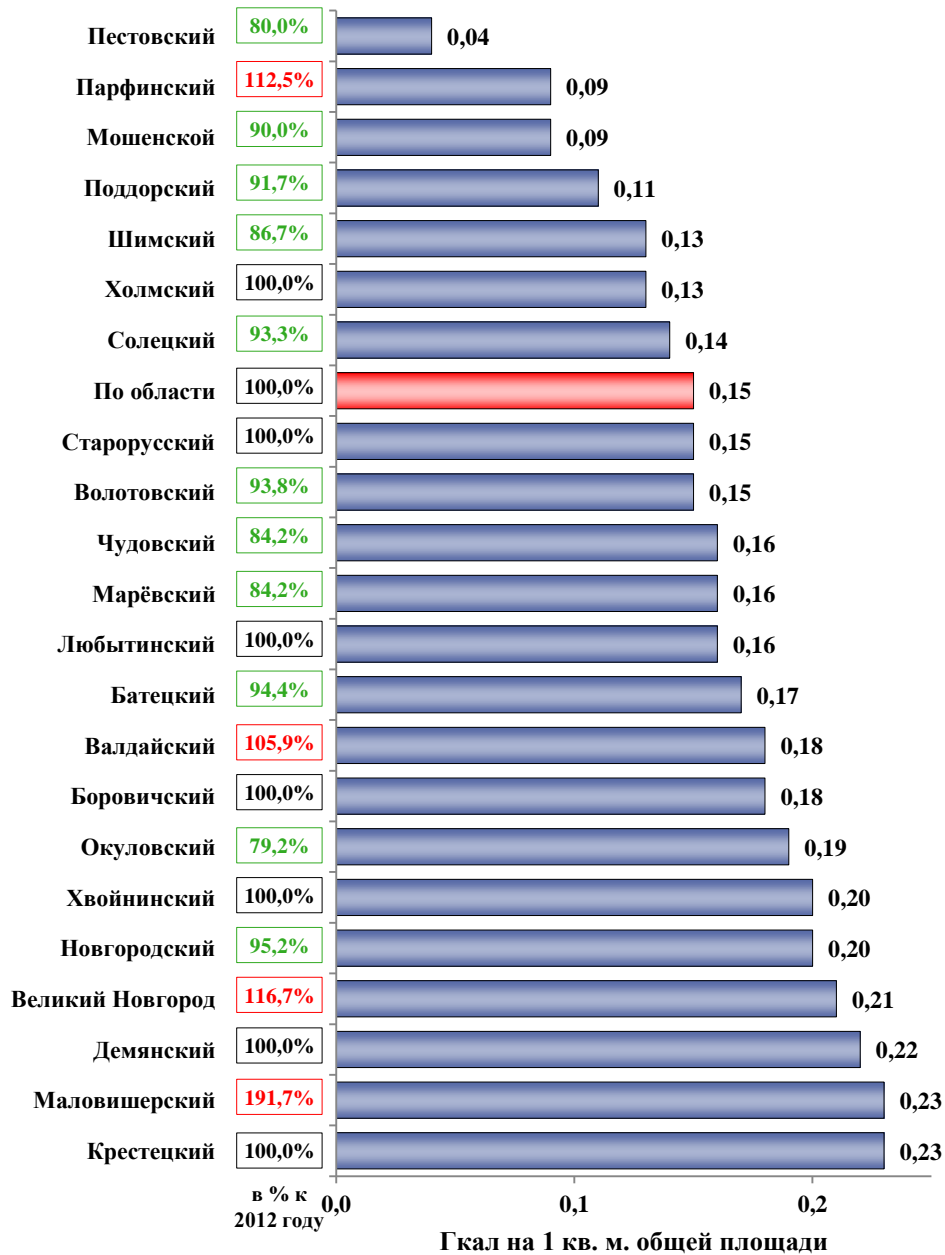
тепловая энергия на 1 кв. м. общей площади – 0,15 Гкал, 100,0% к 2012 году

горячая вода на одного человека населения – 0,36 куб.м, 83,7% к 2012 году;

холодная вода на одного человека населения – 1,26 куб.м, 108,6% к 2012 году;

природный газ на одного человека населения – 0,2 куб.м, 111,1% к 2012 году.

ТЕПЛОВАЯ ЭНЕРГИИ



ГОРЯЧАЯ ВОДА



ХОЛОДНАЯ ВОДА

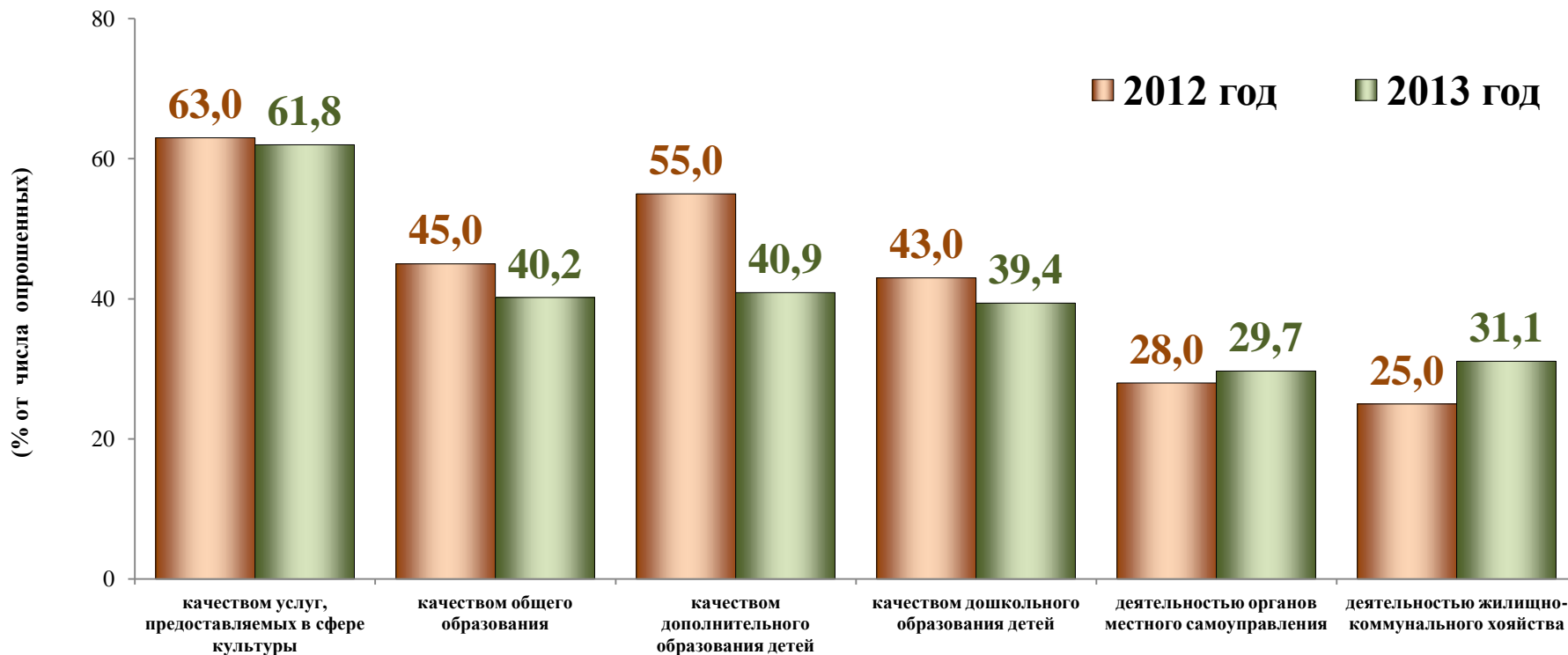


ПРИРОДНЫЙ ГАЗ



2. ИТОГИ СОЦИОЛОГИЧЕСКИХ ОПРОСОВ НАСЕЛЕНИЯ

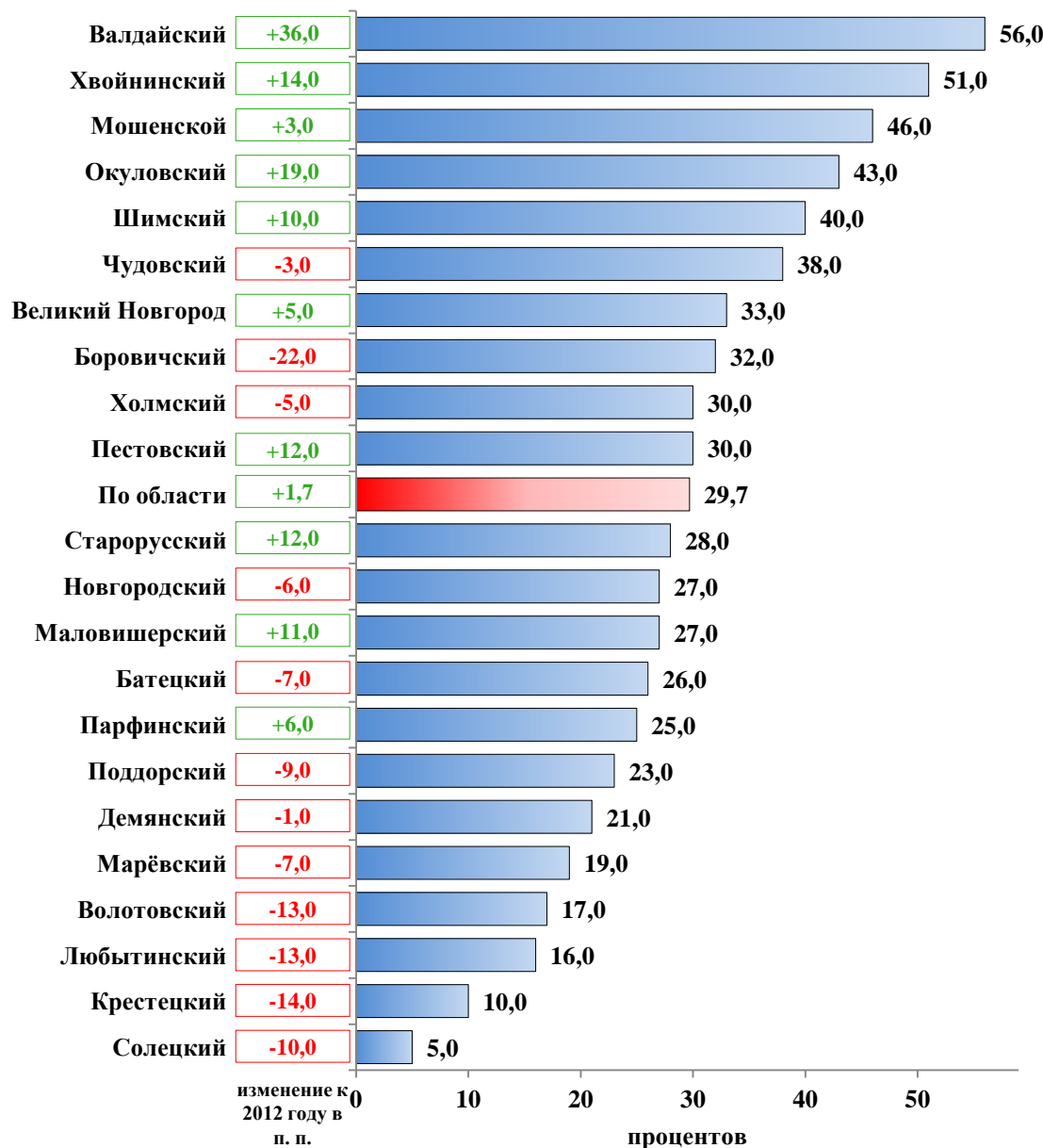
Удовлетворенность населения деятельностью органов местного самоуправления в сферах образования, ЖКХ, культуры, организации муниципального управления по итогам 2013 года



К уровню 2012 года ухудшилась удовлетворенность населения оказанием услуг в сфере культуры (на 1,2 п.п.), общего (на 4,8 п.п.), дополнительного (на 14,1 п.п.) и дошкольного (на 3,6 п.п.) образования.

В целях информирования населения о деятельности органов местного самоуправления в районах необходимо принять меры по обеспечению публичной открытости деятельности органов местного самоуправления городского округа и муниципальных районов области.

Удовлетворенность деятельностью органов местного самоуправления городского округа (муниципального района)



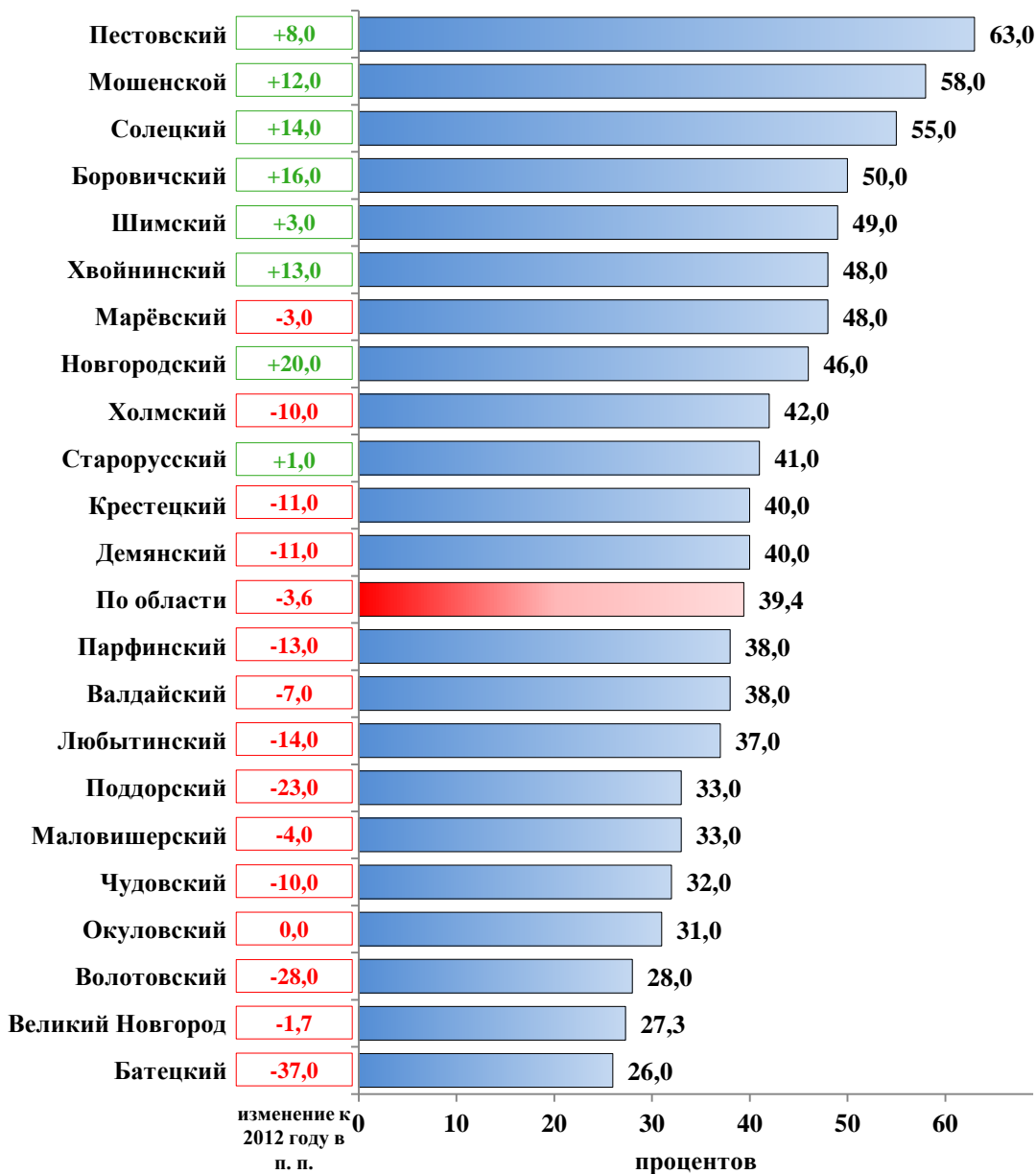
В 2013 году значение показателя составило 29,7%, к 2012 году рост на 1,7 п.п. Значение показателя ниже среднеобластного уровня в 12-и муниципальных районах.

Менее всего деятельностью органов местного самоуправления удовлетворенно население Солецкого (лишь 5% респондентов от числа опрошенных), Крестецком (10%), Любытинском (16%), Волотовском (17%), Марёвском (19%) районах.

В 12-и муниципальных районах ухудшение показателя, наибольшее снижение значения показателя в Боровичском (на 22,0 п.п), Крестецком (на 14,0 п.п.), Волотовском (на 13,0 п.п.), Любытинском (на 13,0 п.п) районах.

Респонденты отмечали, что районные власти безразличны к населению, ужасные дороги, нет рабочих мест.

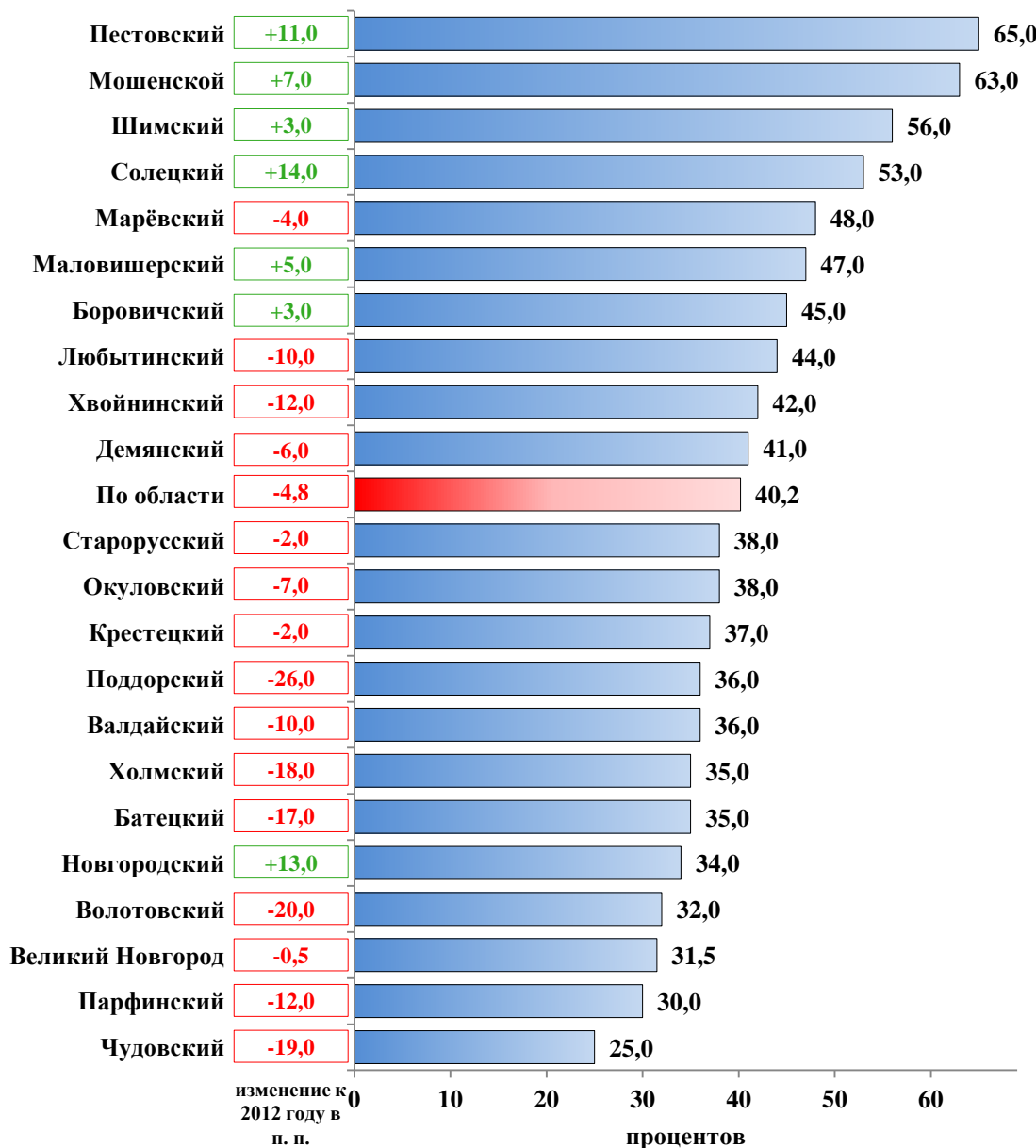
Удовлетворенность населения качеством дошкольного образования детей



Удовлетворенность населения качеством дошкольного образования снижена в городском округе и в 12-и муниципальных районах. Наибольшее ухудшение показателя в Батецком (на 37 п.п.), Волотовском (на 28 п.п.), Поддорском (23 п.п.), Парфинском (на 13 п.п.), Крестецком (на 11 п.п.), Демянском (на 11 п.п.).

Удовлетворенность качеством дошкольного образования ниже среднеобластного уровня в городском округе и в 9-и муниципальных районах. Самая низкая удовлетворенность в Батецком (26% от числа опрошенных) районе, городском округе (27,3%), Волотовском (28%), Окуловском (31%), Чудовском (32%), Маловишерском и Поддорском (по 33%) районах. Респонденты отмечали высокую плату и низкое качество предоставляемой услуги – питание могло бы быть лучше, плохое отношение к детям, объединяются группы, сокращается персонал, нет ремонтов, холодно в группах, неудобный график работы детских садов. С родителей собираю деньги на ремонт, проведение праздников. Мало мест в детских садах, существует очередь. Жители сельской местности жалуются на устройство детей в детские сады, так как по месту жительства нет дошкольных учреждений, а в городские учреждения детей трудно устроить.

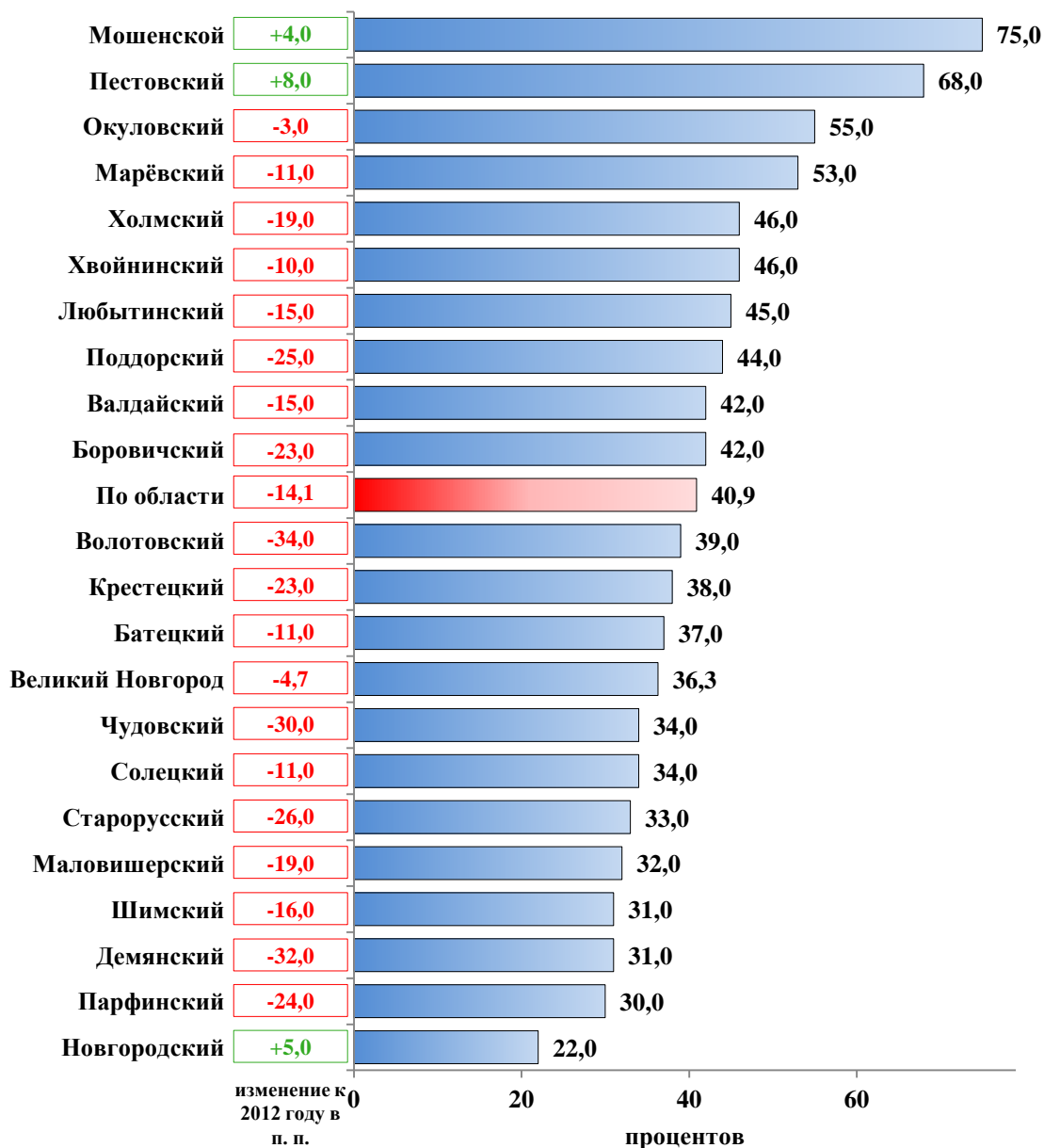
Удовлетворенность населения качеством общего образования детей



Удовлетворенность населения качеством общего образования снижена в городском округе и в 14-и муниципальных районах. Наибольшее ухудшение показателя в Поддорском (на 26 п.п.), Волотовском (на 20 п.п.), Чудовском (на 19 п.п.), Холмском (на 18 п.п.) и Батецком (на 17 п.п.).

Удовлетворенность качеством общего образования ниже среднеобластного уровня в городском округе и в 11-и муниципальных районах. Самая низкая удовлетворенность в Чудовском (25% от числа опрошенных), Парфинском (30%) районах, в городском округе (31,5%), Волотовском (32%), Новгородском (34%), Холмском и Батецком (по 35%) районах. Респонденты в своих ответах продолжают жаловаться на низкий уровень образования – несовершенная система образования, недостаточная квалификация учителей, один учитель ведет по 3-4 предмета, дети занимаются с репетиторами, закрывают школы и детям, чтобы добираться до удаленных школ, приходится рано просыпаться, в школах высокая стоимость дополнительных услуг, продолжается практика «поборов» с родителей.

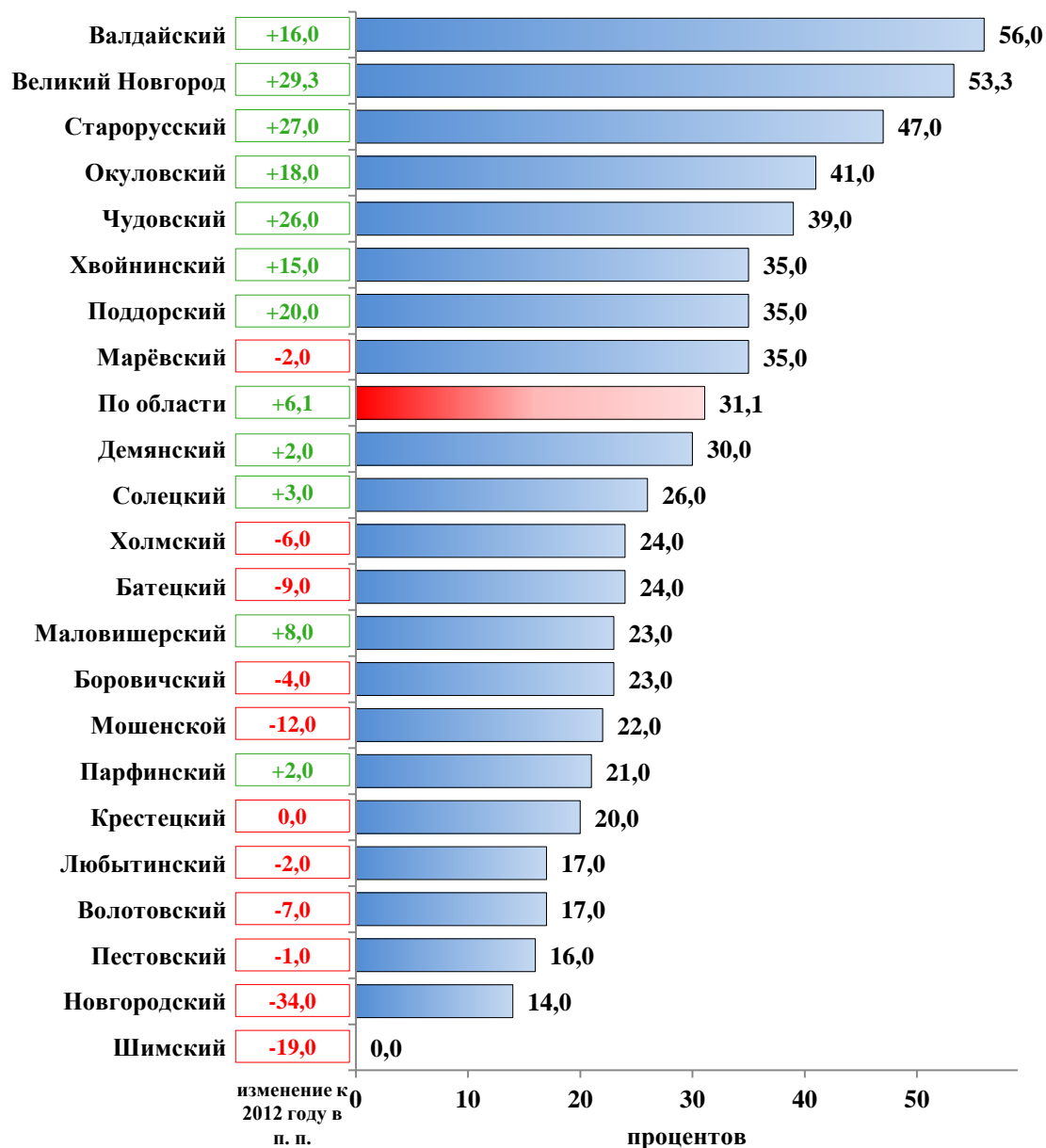
Удовлетворенность населения качеством дополнительного образования детей



Удовлетворенность населения качеством дополнительного образования снижена в городском округе и в 18-и муниципальных районах. Исключение составили Пестовский (рост на 8 п.п.), Новгородский (рост на 5 п.п.) и Мошенской (рост на 4 п.п.) районы. Наибольшее ухудшение показателя в Волотовском (на 34 п.п.), Демянском (на 32 п.п.), Чудовском (на 30 п.п.), Старорусском (на 26 п.п.), Поддорском (на 25 п.п.), Парфинском (на 24 п.п.), Крестецком (23 п.п.), Боровичском (23 п.п.) районах.

Удовлетворенность качеством дополнительного образования ниже среднеобластного уровня в городском округе и 11 муниципальных районах. Самая низкая удовлетворенность в Новгородском (22% от числа опрошенных), Парфинском (30%), Шимском и Демянском (по 31%), Маловишеском (32%) районах. Респонденты в своих ответах отмечали, что для получения услуг детей надо возить в районные центры, мало спортзалов, кружков.

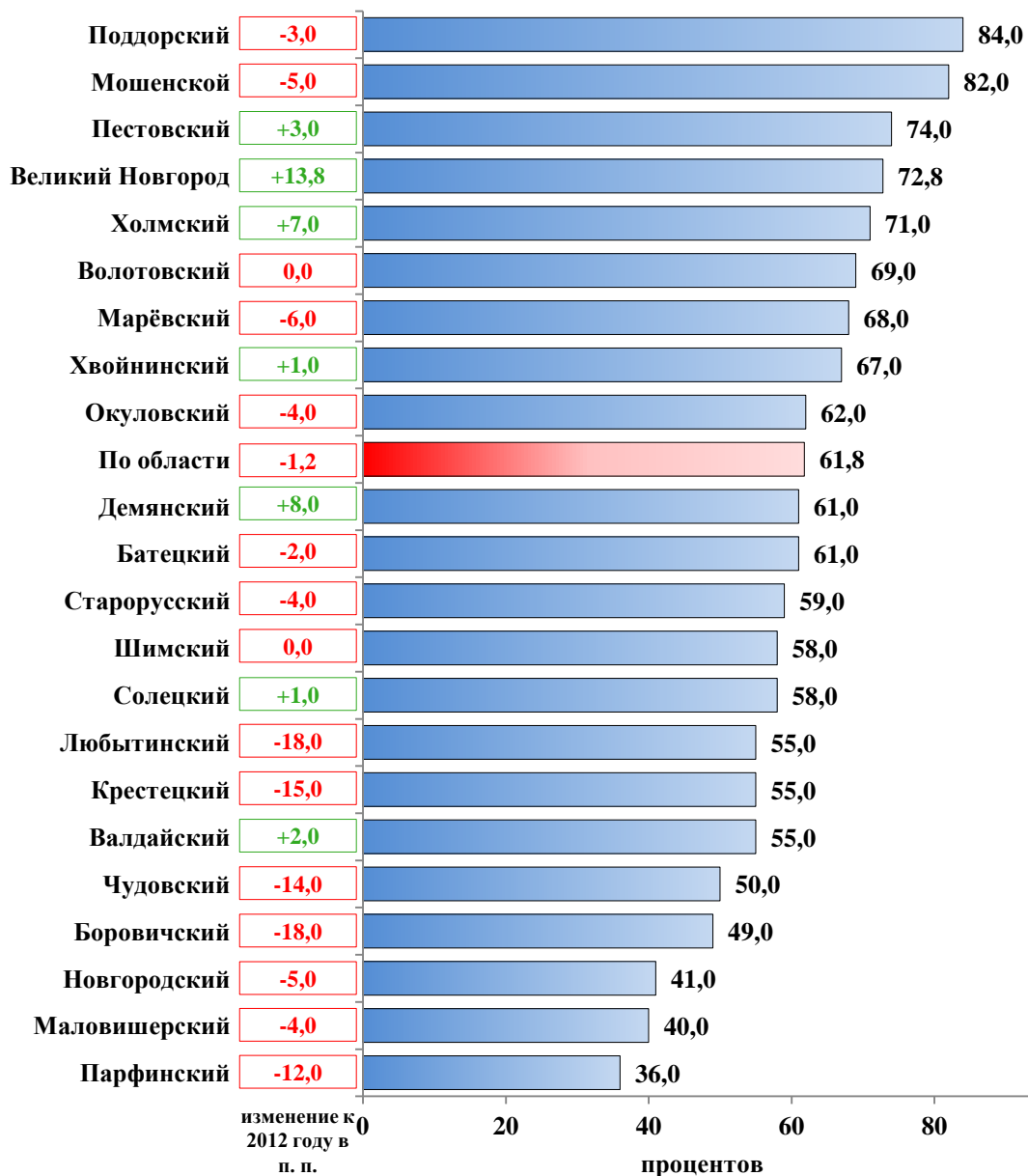
Удовлетворенность населения жилищно-коммунальными услугами



Значение показателя ниже среднеобластного уровня в 14-и муниципальных районах.

Менее всего жилищно-коммунальными услугами удовлетворено население в Новгородском (14% от числа опрошенных), Пестовском (16%), Любытинском и Волотовском (по 17%), Крестецком (20%) районах. В Шимском районе респонденты затруднялись отвечать или не пользуются жилищно-коммунальными услугами. Респонденты в отрицательных комментариях отмечали, что тарифы на ЖКУ высокие, а качество исполнения услуг низкое - мусор не вывозят, вода плохого качества, не делают ремонты, плохое освещение в подъездах. В Новгородском районе 11% респондентов из числа давших отрицательную оценку указали на низкое качество ЖКУ, предоставляемых УК «Вече-2».

Удовлетворенность населения качеством предоставляемых услуг в сфере культуры (качеством культурного обслуживания)



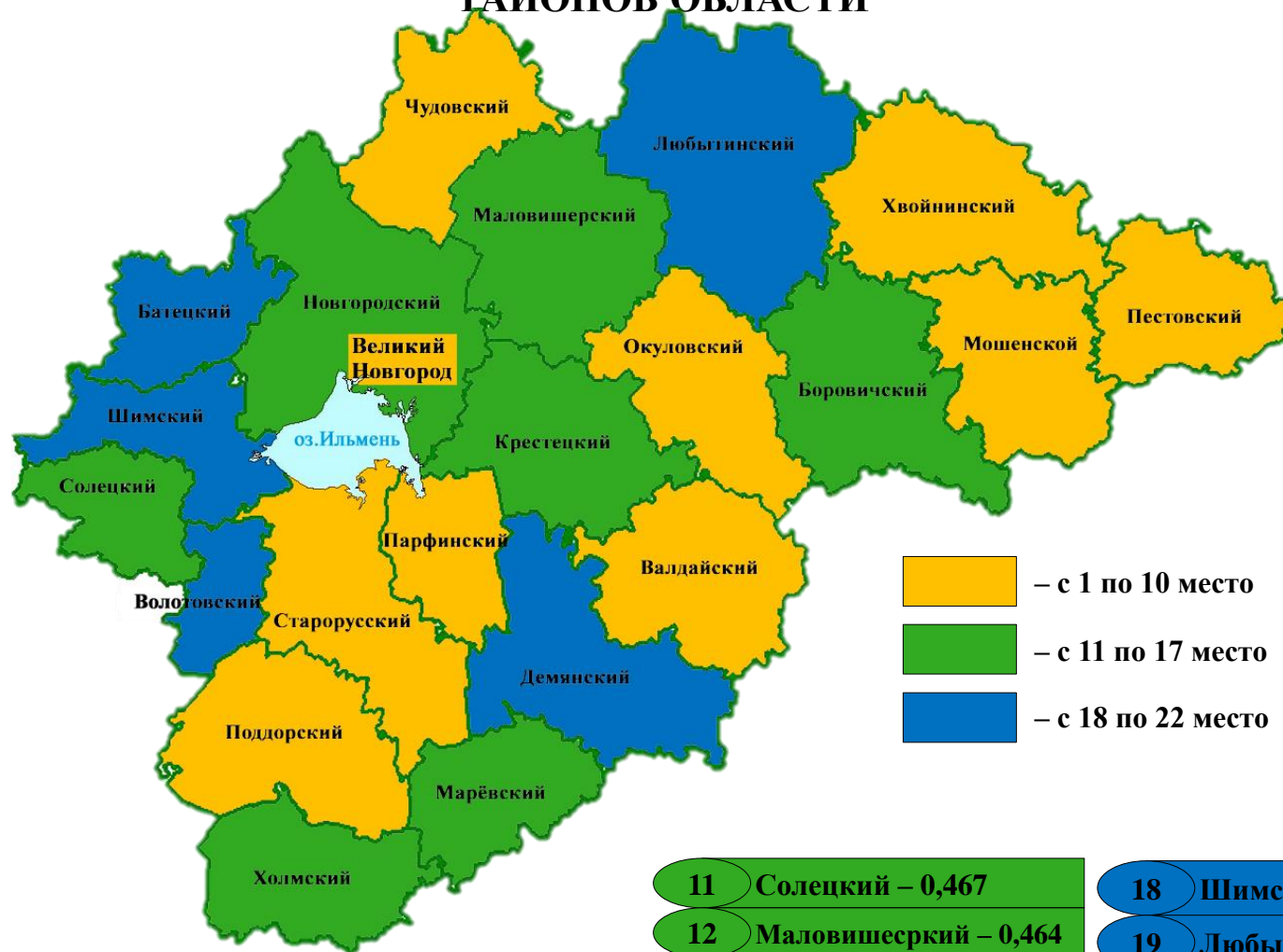
Удовлетворенность населения качеством услуг культуры снижена в 13-и муниципальных районах, наибольшее ухудшение показателя в Боровичском, Любытинском (на 18 п.п.), Крестецком (на 15 п.п.), Чудовском (на 14 п.п.), Парфинском (на 12 п.п.) районах.

Удовлетворенность качеством предоставления услуг в сфере культуры ниже среднеобластного уровня в 13-и муниципальных районах.

Самая низкая удовлетворенность в Парфинском (36% от числа опрошенных), Маловишерском (40%), Новгородском (41%), Боровичском (49%), Чудовском (50%) районах.

Респонденты отмечали, что культмассовые мероприятия, проводимые в районах, - неинтересные, не приезжают артисты, клубы не ремонтируются, сгоревшие дома культуры не восстанавливаются.

3. ИТОГИ КОМПЛЕКСНОЙ ОЦЕНКИ ЭФФЕКТИВНОСТИ ДЕЯТЕЛЬНОСТИ ОРГАНОВ МЕСТНОГО САМОУПРАВЛЕНИЯ ГОРОДСКОГО ОКРУГА И МУНИЦИПАЛЬНЫХ РАЙОНОВ ОБЛАСТИ



1 Пестовский – 0,560

2 Мошенской – 0,550

3 Валдайский – 0,549

4 В. Новгород – 0,548

5 Чудовский – 0,537

6 Старорусский – 0,523

7 Хвойнинский – 0,497

8 Окуловский – 0,497

9 Парфинский – 0,495

10 Поддорский – 0,492

11 Солецкий – 0,467

12 Маловишерский – 0,464

13 Крестецкий – 0,462

14 Марёвский – 0,461

15 Холмский – 0,456

16 Боровичский – 0,455

17 Новгородский – 0,454

18 Шимский – 0,442

19 Любятинский – 0,415

20 Вологовский – 0,409

21 Демянский – 0,399

22 Батецкий – 0,356

Перечень показателей, используемых при проведении комплексной оценки эффективности деятельности органов местного самоуправления городского округа и муниципальных районов области по итогам 2013 года
(постановление Правительства Новгородской области от 12.08.2013 № 120)

1. Объем инвестиций в основной капитал (за исключением бюджетных средств) в расчете на 1 жителя
2. Доля населения, проживающего в населенных пунктах, не имеющих регулярного автобусного и (или) железнодорожного сообщения с административным центром городского округа (муниципального района), в общей численности населения городского округа (муниципального района)
3. Среднемесячная номинальная начисленная заработная плата работников крупных и средних предприятий и некоммерческих организаций
4. Среднемесячная номинальная начисленная заработная плата работников муниципальных дошкольных образовательных учреждений
5. Среднемесячная номинальная начисленная заработная плата работников муниципальных общеобразовательных учреждений
6. Среднемесячная номинальная начисленная заработная плата учителей муниципальных общеобразовательных учреждений
7. Среднемесячная номинальная начисленная заработная плата работников муниципальных учреждений культуры и искусства
8. Среднемесячная номинальная начисленная заработная плата работников муниципальных учреждений физической культуры и спорта
9. Доля детей в возрасте 1-6 лет, стоящих на учете для определения в муниципальные дошкольные образовательные учреждения, в общей численности детей в возрасте 1-6 лет
10. Доля выпускников муниципальных общеобразовательных учреждений, сдававших единый государственный экзамен по русскому языку и математике, в общей численности выпускников муниципальных общеобразовательных учреждений, сдавших единый государственный экзамен по данным предметам
11. Доля населения, систематически занимающегося физической культурой и спортом
12. Общая площадь жилых помещений, введенная в действие за один год в среднем на 1 жителя
13. Доля многоквартирных домов, расположенных на земельных участках, в отношении которых осуществлен государственный кадастровый учет
14. Доля налоговых и неналоговых доходов местного бюджета (за исключением поступлений налоговых доходов по дополнительным нормативам отчислений) в общем объеме собственных доходов бюджета муниципального образования (без учета субвенций)
15. Удовлетворенность населения деятельностью органов местного самоуправления городского округа (муниципального района)

**© Комитет по мониторингу и
анализу социально-
экономического развития области
департамента экономического
развития и торговли
Новгородской области**

2014