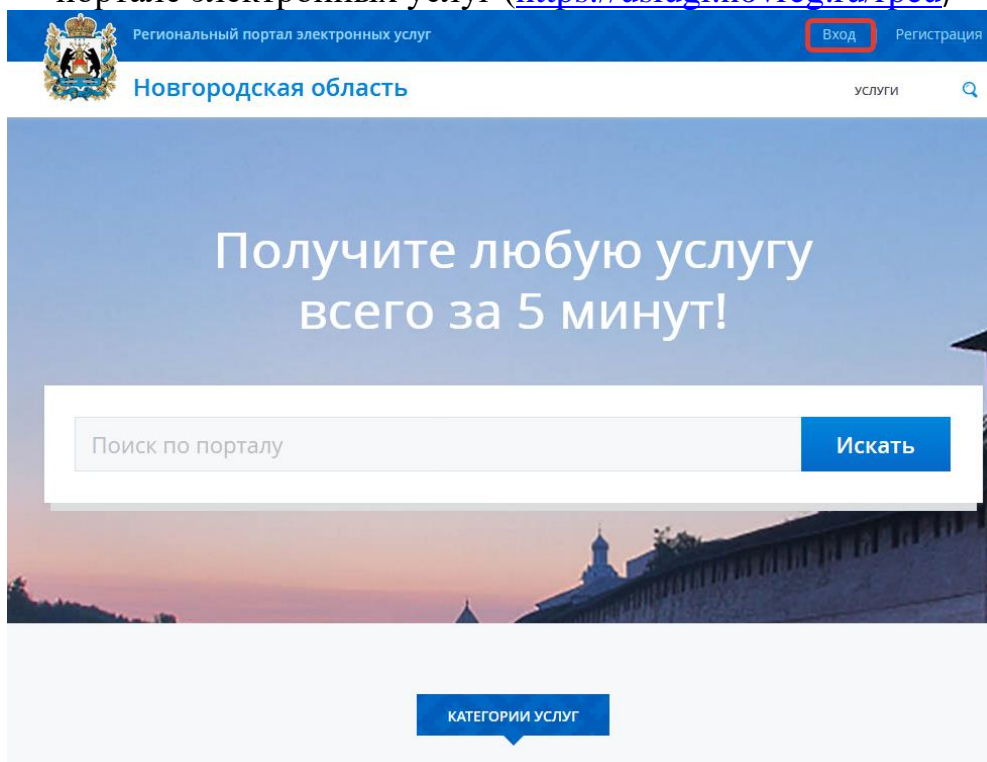


Предоставление информации об объектах культурного наследия, находящихся на территории Новгородской области и включенных в единый государственный реестр объектов культурного наследия (памятников истории и культуры) народов Российской Федерации

Для получения услуги необходимо иметь учетную запись в ЕСИА (<https://www.gosuslugi.ru/>)

Подача заявки

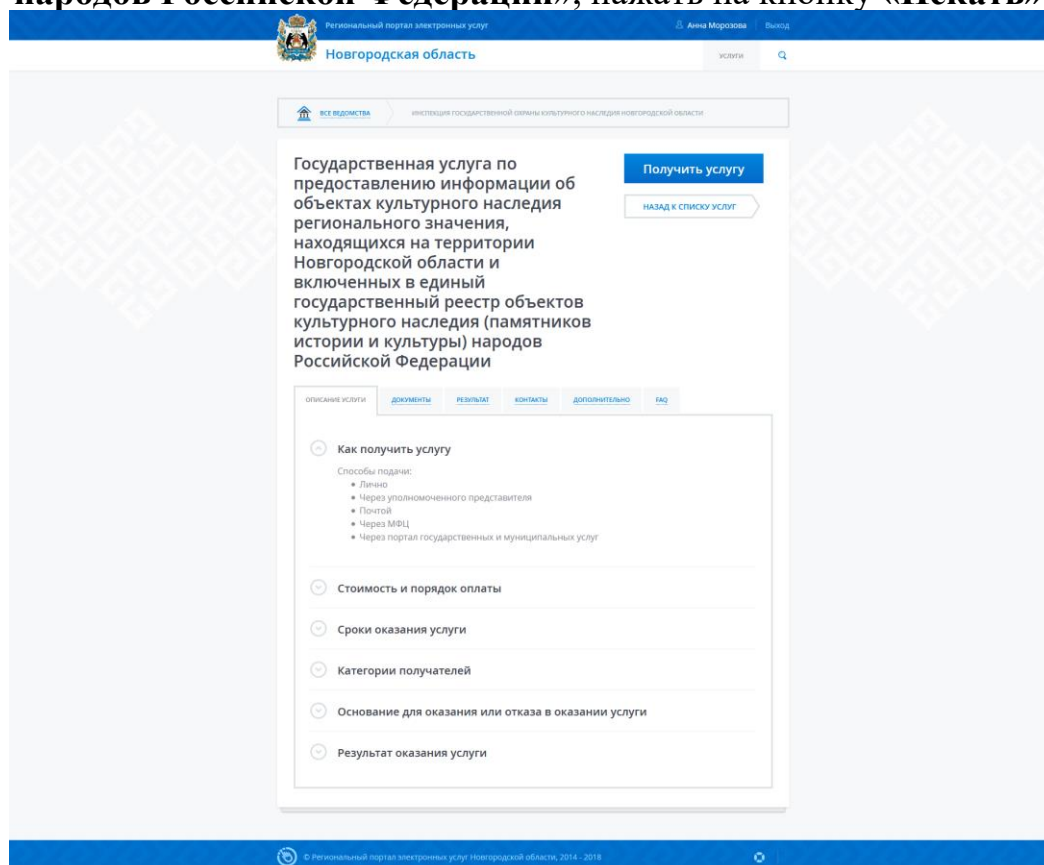
1. Для получения услуги необходимо зайти в личный кабинет на региональном портале электронных услуг (<https://uslugi.novreg.ru/rpeu>)



Авторизоваться

The image shows the login form on the gosuslugi.ru website. At the top, there is the logo "gosuslugi" and the text "Единая система идентификации и аутентификации". Below this, there is a white box with the title "Вход". Under the title, there are two tabs: "Телефон или почта" (selected) and "СНИЛС". There are two input fields: "Мобильный телефон или почта" and "Пароль". Below the input fields, there is a checkbox labeled "Чужой компьютер". At the bottom of the form, there is a blue button labeled "Войти" and a link labeled "Забыли пароль?". Below the form, there is text that says "Зарегистрируйтесь для полного доступа к сервисам" and "Вход с помощью электронной подписи".

2. В строке поиска необходимо набрать наименование государственной услуги «Предоставление информации об объектах культурного наследия, находящихся на территории Новгородской области и включенных в единый государственный реестр объектов культурного наследия (памятников истории и культуры) народов Российской Федерации», нажать на кнопку «Искать».

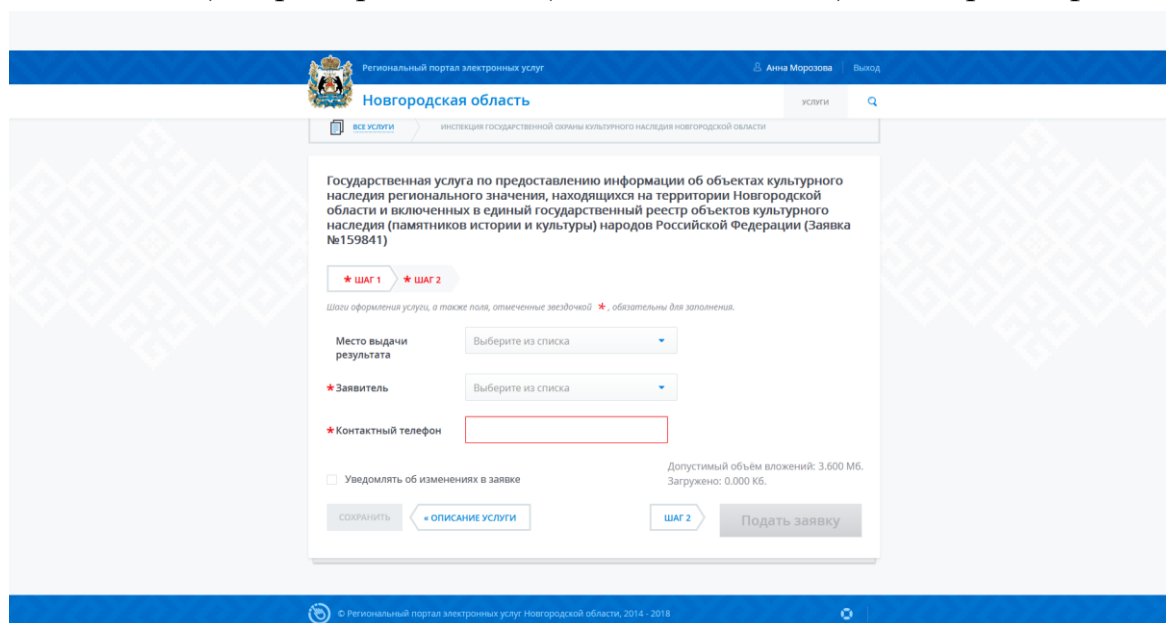


3. Нажмите на кнопку «Получить услугу».

4. Форма запроса о предоставлении государственной услуги состоит из **двух шагов**.

Поля, отмеченные звездочкой, обязательны для заполнения.

Шаг.1 В представленной форме укажите место выдачи результата, вид заявителя (физическое или юридическое лицо), фамилию, имя, отчество, (наименование юридического лица), адрес проживания (местонахождения) и номер телефона.



Нажать на кнопку «Шаг 2».

Шаг.2 В представленной форме необходимо заполнить следующие поля: наименование объекта культурного наследия, адрес, по которому располагается объект, затем выбрать галочкой тот вид информации, которую необходимо уточнить. Данная форма позволяет сделать отметку - «уведомлять об изменениях в заявке».

Региональный портал электронных услуг
Новгородская область
Анна Морозова
Выход
услуги

ИНСТРУКЦИЯ ГОСУДАРСТВЕННОЙ ОХРАНЫ КУЛЬТУРНОГО НАСЛЕДИЯ НОВОГОРОДСКОЙ ОБЛАСТИ

Государственная услуга по предоставлению информации об объектах культурного наследия регионального значения, находящихся на территории Новгородской области и включенных в единый государственный реестр объектов культурного наследия (памятников истории и культуры) народов Российской Федерации (Заявка №159841)

★ ШАГ 1 ★ ШАГ 2

Шаги оформления услуги, а также поля, отмеченные звездочкой ★, обязательны для заполнения.

Прошу предоставить информацию об объекте культурного наследия

★ Наименование объекта культурного наследия

★ Адрес объекта

Выбрать нужное

- сведения о наименовании объекта
- сведения о времени возникновения или дате создания объекта, дате основных изменений (перестроек) объекта и (или) дате связанного с ним исторического события
- сведения о местонахождении объекта
- сведения о категории историко-культурного значения объекта
- сведения о виде объекта
- описание особенностей объекта, послуживших основаниями для включения его в реестр и подлежащих обязательному сохранению (предмет охраны);
- описание границ территории объекта
- фотографическое изображение объекта
- сведения об органе государственной власти, принявшем решение о включении объекта культурного наследия в реестр
- номер и дата принятия решения органа государственной власти о включении объекта культурного наследия в реестр

Уведомлять об изменениях в заявке

Допустимый объем вложений: 3.600 Мб.
Загружено: 0.000 Кб.

СОХРАНИТЬ ← ОПИСАНИЕ УСЛУГИ ШАГ 1 Подать заявку

Нажать на кнопку «Подать заявку».

6. Результат запроса можно просмотреть в личном кабинете в закладке «Заявки».