

Предоставление на территории Новгородской области субсидий на оплату жилого помещения и коммунальных услуг

Государственная услуга по предоставлению субсидий на оплату жилого помещения и коммунальных услуг (далее - Субсидии) предоставляется гражданам, расходы которых на оплату жилого помещения и коммунальных услуг, рассчитанные исходя из размера региональных стандартов нормативной площади жилого помещения, используемой для расчета субсидий, и размера региональных стандартов стоимости жилищно-коммунальных услуг, превышают величину, соответствующую максимально допустимой доле расходов граждан на оплату жилого помещения и коммунальных услуг в совокупном доходе семьи.

Для получения данной услуги в электронном виде у гражданина должна быть создана учётная запись (личный кабинет) с подтверждением личности на портале «Государственных услуг» (<https://www.gosuslugi.ru/>), или же учётная запись (личный кабинет) с подтверждением личности на «Интерактивном портале министерства труда и социальной защиты населения Новгородской области» (<https://social53.ru/>) (далее – Портал).

Запрос на услугу Субсидии:

1. В личном кабинете на Портале открыть закладку «Услуги» и из перечня услуг выбрать услугу «Субсидии на оплату жилого помещения и коммунальных услуг».

Новгородской области

Выйти

Соцзащита Соцобслуживание Информация Контакты

Главная / Личный кабинет

Личный кабинет

Оценка гражданином качества предоставления услуг

Государственные услуги, оказываемые в электронном виде	Информация обо всех услугах
Бесплатное зубопротезирование и ремонт зубных протезов	
Возмещение расходов на проезд для проведения гемодиализа	
Возмещение расходов по бесплатной установке телефона реабилитированным лицам	
Возмещение расходов по газификации домовладения	
Возмещение расходов по проезду реабилитированным лицам	
Социальное пособие на погребение	
Субсидии на оплату жилого помещения и коммунальных услуг	

2. После выбора услуги откроется окно с общей информацией. Нажимаем «Получить в электронном виде».

Соцзащита Соцобслуживание Информация Контакты

Главная / Соцзащита / Услуги социальной защиты / Описание услуги

Предоставление субсидий на оплату коммунальных услуг

[Получить в электронном виде](#)

- Общая информация
- Сведения о консультировании
- Досудебное обжалование
- Участники и межведомственность
- Процедуры взаимодействия с заявителем
- Нормативно-правовые акты
- Административные процедуры
- Формы взаимодействия

3. На закладке «Сведения о заявителе» данные формируются автоматически из сведений, указанных в «Личном кабинете». Если не все данные заполнены в автоматическом режиме, тогда их необходимо внести вручную.

1 Сведения о заявителе 2 Зарегистрированные по адресу 3 Предоставление документов 4 Реквизиты для перечисления

Удостоверение личности

Вид документа

Серия, номер

Дата выдачи

Кем выдан

Фамилия

Имя

Отчество

Гражданство

Дата рождения

Пол

Контактные данные





Адрес регистрации

Адрес места жительства

Адрес электронной почты

[Отменить](#) [Далее](#)

4. После заполнения сведений по кнопке «Далее» переходим к закладке «Зарегистрированные по адресу». Заполняем информацию и нажимаем «Далее».

Соцзащита Соцобслуживание Информация Контакты    



[Главная](#) / [Личный кабинет](#) / [Субсидии на оплату жилого помещения и коммунальных услуг](#)

Субсидии на оплату жилого помещения и коммунальных услуг

1 Сведения о заявителе 2 **Зарегистрированные по адресу** 3 Предоставление документов 4 Реквизиты для перечисления

Введите сведения о всех гражданах, зарегистрированных по адресу жилого помещения. Укажите граждан, претендующих на услугу.

[Добавить](#)

Граждане	Претендует на услугу	Статус отношений	
<input type="text"/>	<input checked="" type="checkbox"/>	Член семьи	 

[Назад](#) [Далее](#)

5. Переходим на закладку «Предоставление документов», на которой необходимо загрузить все имеющиеся документы в электронном виде.



Прикрепите отсканированные страницы тех документов, которые имеются у Вас в наличии.

Необходимые документы

Введенные документы (0)

Полный перечень документов

Документы, подтверждающие факт отсутствия второго родителя ▼

Документы, подтверждающие инвалидность ▼

Документы, подтверждающие доход ▼

Документы, подтверждающие жилищные условия ▼

Документы, подтверждающие полномочия представителя ▼

Документы, подтверждающие права лица, заменяющего родителей ▼

Справки о получении пособия ▼

Удостоверения и сертификаты ▼

Другие подтверждающие документы ▼

Назад

Далее

6. На последней вкладке «Реквизиты для перечисления» дополнительно к реквизитам необходимо выбрать Центр социальной защиты по месту жительства. После этого нажимаем на кнопку «Подать заявление».

1 Сведения о заявителе 2 Зарегистрированные по адресу 3 Предоставление документов 4 Реквизиты для перечисления

Выберите реквизиты из списка или введите сведения для перечисления денежных средств самостоятельно.

Выбор реквизитов

Реквизиты для перечисления

Способ перечисления *

Кредитная организация

Номер счета

Получатель *

Адрес получателя

Центр социальной защиты получения услуги

Центр социальной защиты получения услуги *

[Назад](#)

[Подать заявление](#)

7. На экране появляется уведомление о принятии заявления. Нажимаем на кнопку «Заккрыть».
8. Результат запроса можно просмотреть в личном кабинете в закладке «Обращения за услугами».

🗎 Версия для слабовидящих



Интерактивный портал
министерства труда и социальной защиты населения
Новгородской области

Личный кабинет



Обращения за услугами

Выйти

СоцзащитаСоцобслуживаниеИнформацияКонтакты☰📄✉️ 0⚙️

Главная / Личный кабинет

Личный кабинет

Оценка гражданином качества предоставления услуг