

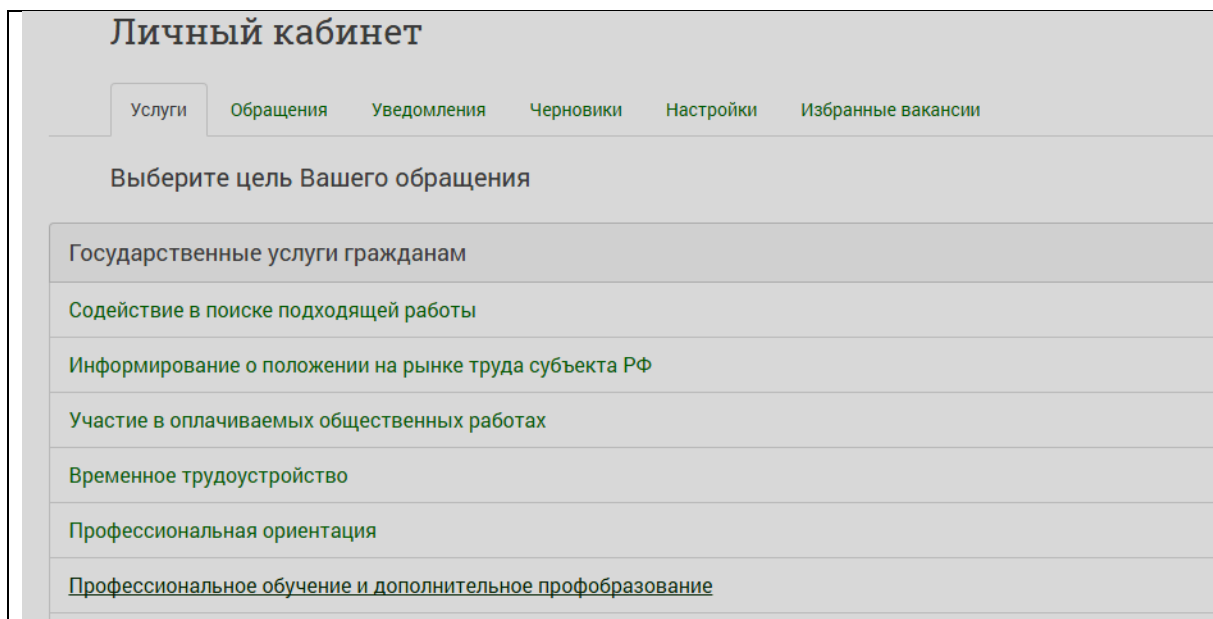
ПРОФЕССИОНАЛЬНОЕ ОБУЧЕНИЕ И ДОПОЛНИТЕЛЬНОЕ ПРОФОБРАЗОВАНИЕ

Государственная услуга «Профессиональное обучение и дополнительное профобразование» (далее («Профобучение»)) предоставляется гражданам, признанных безработными в Службе занятости населения. Для получения данной услуги в электронном виде у гражданина должна быть создана учётная запись (личный кабинет) с подтверждением личности на портале «Государственных услуг РФ» (<https://www.gosuslugi.ru/>), или же учётная запись (личный кабинет) с подтверждением личности на «Интерактивном портале службы занятости населения Новгородской области» (<https://vnovgzan.ru/>).

Предоставление данной услуги в электронном виде делает её доступной независимо от местонахождения гражданина и режима работы центра занятости.

Запрос на услугу «Профобучение»:

1. В личном кабинете на «Интерактивном портале службы занятости населения Новгородской области» открыть закладку «Услуги» и из перечня услуг выбрать услугу «Профессиональное обучение и дополнительное профобразование».



2. После выбора услуги открывается окно с Заявлением-анкетой о предоставлении гражданину государственной услуги «Профессиональная подготовка, переподготовка и повышение квалификации безработных граждан»
3. Данное заявление состоит из 2 листов(закладок): «Сведения о заявителе» и «Требования»

Профессиональное обучение и дополнительное профобразование

Заявление-анкета о предоставлении гражданину государственной услуги
«Профессиональная подготовка, переподготовка и повышение квалификации безработных граждан»

Поля, отмеченные *, обязательны для заполнения

1 Сведения о заявителе

2 Требования

Личные данные

Фамилия *	<input type="text"/>
Имя *	<input type="text"/>
Отчество	<input type="text"/>
Гражданство *	Российская Федерация
Дата рождения *	<input type="text"/>
Пол	Мужской
Удостоверение личности	Паспорт РФ 49'

Контактные данные

Адрес регистрации *	Российская Федерация, 173016, Новгородская область, г Великий Новгород
Адрес места жительства *	<input checked="" type="checkbox"/> Совпадает с адресом регистрации Российская Федерация, 173016, Новгородская область, г Великий Новгород
Телефон	 Рекомендовано к заполнению. В случае необходимости сотрудник СЗН сможет связаться с Вами для уточнения возникших вопросов
Адрес электронной почты	<input type="text"/>

Отменить

Далее

4. На закладке «Сведения о заявителе» данные формируются автоматически из сведений, указанных в «Личном кабинете».
5. Поля, помеченные красной звёздочкой (*) обязательны к заполнению.
6. После заполнения сведений по кнопке «Далее» переходим к закладке «Требования»

Поля, отмеченные *, обязательны для заполнения

1 Сведения о заявителе

2 Требования


Требования

Причина обращения за предоставлением услуги *

повышение квалификации

Документы

В случае необходимости, Вы можете приложить документы и материалы в электронной форме.
Например: резюме, скан-копии документов подтверждающих данные заполненные на форме и т.д.



Разрешена загрузка файлов в форматах jpeg (jpg), png, pdf и объёмом не более 2 МБ.
Общее количество файлов не должно превышать 10.

Центр занятости получения услуги

Отдел занятости населения Великого Новгорода и Новгородского района

Назад Подать заявление

7. После заполнения сведений на закладке «Требования» нажимаем на кнопку «Подать заявление»

Поля, отмеченные *, обязательны для заполнения

1 Сведения о заявителе


2 Требования

Требования

Причина обращения за предоставлением услуги *

Документы

В случае необходимости, Вы можете приложить документы и материалы в электронной форме.
Например: резюме, скан-копии документов подтверждающих данные заполненные на форме и т.д.



Разрешена загрузка файлов в форматах jpeg (jpg), png, pdf и объёмом не более 2 МБ.
Общее количество файлов не должно превышать 10.

Центр занятости получения услуги

Отдел занятости населения Великого Новгорода и Новгородского района

Назад Подать заявление

Заявление на оказание государственной услуги было успешно направлено в указанный ЦЗН. Информация о процессе оказания услуги и, впоследствии, результаты оказания услуги будут доступны для просмотра на вкладке «Мои обращения».

Закреть

8. Выдаётся сообщение о принятии заявления. Нажимаем на кнопку «Закр~~ыть~~»
9. Результат запроса можно просмотреть в личном кабинете в закладке «Обращения», либо нажав на кнопку «Не просмотренные сообщения» в верхней части страницы. Более подробно смотри в инструкции «Описание личного кабинета гражданина на ИАП».